# PROCÈS-VERBAL
# des DÉLIBÉRATIONS
# du BUREAU SYNDICAL
## en date du 3 MAI 2018

SEBVF

**RÉUNION du BUREAU**

**en date du Jeudi 3 Mai 2018**

**N/Réf.** : BUR/3211/2018 FP/NP
**V/Réf.** :
**Objet** :

**Faulquemont**, **le** 27.04.2018

# ORDRE du JOUR

## I – ADMINISTRATION GENERALE

**POINT N° 1.1 – Changement de Délégué - Commune de DELME**

**POINT N° 1.2 – Nomination d'un Délégué Suppléant - Commune d'ELVANGE**

**POINT N° 1.3 – Représentativité de la Communauté de Communes Haut Chemin-Pays de Pange et Metz Métropole – Installation des Délégués**

**POINT N° 1.4 – Rapport annuel sur le Prix et la Qualité du Service public de l'eau potable du SEBVF en 2017**

**POINT N° 1.5 – Note de Synthèse annuelle sur les données relatives à la qualité de l'eau**

**POINT N° 1.6 – Mise à jour du Règlement du Service de Distribution d'Eau potable (RSDE) portant sur la transformation du SEBVF en Syndicat Mixte, et sur le mode d'intervention du SEBVF en cas de refus de changement d'un compteur équipé en radio-relève**

## II – RESSOURCES HUMAINES

**POINT N° 2.1 – Règlement européen relatif au RGPD-DPD sur la protection des données**

**POINT N° 2.2 – Médiation Préalable Obligatoire : Délibération donnant habilitation au Centre de Gestion de la Fonction Publique Territoriale de la Moselle à exercer la mission de Médiateur et engageant la Collectivité dans le processus de l'expérimentation**

**POINT N° 2.3 – Création de poste - Agent de Maîtrise Principal**

**Direction et Services Administratifs**
13, rue du Moulin - 57380 FAULQUEMONT - Tél : 03 87 29 30 31 - Fax : 03 87 29 36 30
Site Internet : www.sebvf.com - Courriel : contact@sebvf.com

SEBVF

Syndicat Intercommunal des Eaux de Basse-Vigneulles et Faulquemont

**III - FINANCES**

**POINT N° 3.1 – Présentation du Compte Administratif 2017 et du Compte de Gestion 2017**

**POINT N° 3.2 – Décision Modificative N° 1**

**POINT N° 3.3 – Acquisitions de parcelles avant la pose des clôtures autour des réservoirs syndicaux**

**POINT N° 3.4 – Informations sur les marchés attribués**

**POINT N° 3.5 – Consultation : Maintenance informatique (du 01.01.2019 au 31.12.2022) (Compte 6156)**

**POINT N° 3.6 – Évolution des impayés**

**IV – DIVERS**

**POINT N° 4.1 – Information sur l'état d'avancement des travaux prioritaires prévus en 2018**

**POINT N° 4.2 – Modification de l'agent désinfectant mis en œuvre au SEBVF**

**Direction et Services Administratifs**
13, rue du Moulin - 57380 FAULQUEMONT - Tél : 03 87 29 30 31 - Fax : 03 87 29 36 30
Site Internet : www.sebvf.com - Courriel : contact@sebvf.com

**PROCÈS-VERBAL RÉUNION**

**du BUREAU**

**en date du Jeudi 3 Mai 2018**

**N/Réf.** : BUR/3738/2018 FP/NP
**V/Réf.** :
**Objet** :

**Convocation du** : 05.04.2018
**Membres en exercice** : 29
**Présents** : 15
**Procurations** : 3

**Président :** Monsieur Pierre BLANCHARD

**Etaient présents :**

Mesdames Danièle STAUB, Marie-Claire HORY,

Messieurs Georges STEINMETZ, Etienne HOFFERT, Alain MULLER, Bruno BIANCHIN, Roger PIZZOL, Alexandre SAMSON, Jean MORYS, Denis SCHLOUPT, Jean-Marie GAUTIER, Angel MIDENET, Maurice JACQUEMIN, Patrick JOUAN.

**Procurations :**

| | | |
|---|---|---|
| Monsieur Franck WAWRZYNIAK | à | Monsieur Alain MULLER |
| Monsieur Gérard SIDOU | à | Monsieur Angel MIDENET |
| Monsieur Gilbert THONNON | à | Madame Marie-Claire HORY |

**Excusés :**

Madame Isabelle BUGOT,

Monsieur François LAVERGNE, Clément LEBLEU, Gilbert BACH, Jean-Marie GORI, Michel FEGER, Rémy FRANCK.

**Etaient également présents :**

Monsieur Hervé SIAT, Directeur Général des Services
Madame Francine PICH, Adjointe au Directeur
Monsieur Stéphane ROEMER, Ingénieur

**Direction et Services Administratifs**
13, rue du Moulin - 57380 FAULQUEMONT - Tél : 03 87 29 30 31 - Fax : 03 87 29 36 30
Site Internet : www.sebvf.com - Courriel : contact@sebvf.com

## I – ADMINISTRATION GÉNÉRALE

***Rapporteur : Monsieur Pierre BLANCHARD, Président du SEBVF***

### POINT N° 1.1 – Changement de Délégué - Commune de DELME

Suite au départ de M. Régis FEBREY, le Conseil Municipal de la Commune de DELME a procédé à l'élection d'un nouveau Délégué.

Par délibération du 6 février 2018, ce dernier a nommé Mme Christelle PILLEUX, comme Déléguée titulaire.

**DISCUSSION : --**

**DECISION :**

**Le Bureau prend acte de la nomination de ce Délégué qui sera installé officiellement lors de la réunion du Comité du Jeudi 7 Juin 2018.**

### POINT N° 1.2 – Nomination d'un Délégué Suppléant - Commune d'ELVANGE

Par délibération du 01.12.2017, le Conseil Municipal de la Commune d'ELVANGE a nommé comme Délégué Suppléant :

* Monsieur Pascal PAPINUTTI

**DISCUSSION : --**

**DECISION :**

**Le Bureau prend acte de la nomination de ce Délégué Suppléant qui sera installé officiellement lors de la réunion du Comité du Jeudi 7 Juin 2018.**

### POINT N° 1.3 – Représentativité de la Communauté de Communes Haut Chemin-Pays de Pange et Metz Métropole – Installation des Délégués

Monsieur le Préfet de la Moselle par Arrêté Préfectoral en date du 5 mars 2018, a transformé le SEBVF de Syndicat Intercommunal à Vocation Unique (SIVU) en Syndicat Mixte (SM).

Cette décision est consécutive à la prise de la compétence « eau » par la métropole « Metz Métropole » et la Communauté de Communes Haut Chemin-Pays de Pange (CCHCPP).

Les deux EPCI se substituent donc aux 14 Communes membres concernées (1 + 13).

Le SEBVF est donc dorénavant représenté par 69 Communes et 2 EPCI à Fiscalité Propre.

Les deux EPCI ont donc procédé à la nomination des délégués qui les représenteront dorénavant. Ceux-ci doivent, en vertu de la Loi, être soit Conseillers Communautaires soit Conseillers Municipaux.

En finalité, seuls deux nouveaux délégués sont désignés (1 titulaire et 1 suppléant).

**A/ <u>Les délégué(e)s désigné(e)s de la Communauté de Communes Haut Chemin-Pays de Pange :</u>**

Par délibération du 25.01.2018, le Conseil Communautaire a désigné les délégué(e)s suivant :

| Communes | Titulaires | Suppléants |
|---|---|---|
| BAZONCOURT | Pascal BETTINGER | |
| | Xavier LOUYOT | |
| RAVILLE | Vincent RICHARDIN | Christophe DUCAMIN |
| | Cyrille BECKER | |
| SANRY-sur-NIED | Dominique BIR | Hervé SEINGNERT |
| | Marie-Laure POINSIGNON | |
| SERVIGNY-Lès-RAVILLE | Michel POIRIER | Alain MANTELET |
| | Raphaël DUPONT | |
| VILLERS-STONCOURT | François PERES DOS REIS | |
| | ***Jean-François LELLIG*** | |
| COLLIGNY-MAIZERY | Michel LEGENDRE | ***Jean-Philippe WEISSE*** |
| | Yann ROBERT | |
| COURCELLES-sur-NIED | Denis SCHLOUPT | |
| | Christian MEYER | |
| | Marie-Laëtitia CAULIER | |
| | Valérie VILBOIS | |
| MAIZEROY | Thomas FAVIER | Jean-Claude PETIT<br>Jean-François LEIDELINGER |
| | Jean-Marie LOUYOT | |
| PANGE | Jean-Yves COLIN | Gérald LHENRY |
| | Jean-Marie GAUTIER | |
| SILLY-sur-NIED | Guy GIRARD | Rachel BOULANGE |
| | Gilles POINSIGNON | |
| SORBEY | Gérard DUMET | |
| | Norbert LEQUY | |
| COURCELLES-CHAUSSY | Patricia CANTERI | |
| | Guillaume BERNEZ | |
| | Guillaume BOUNHOURE | |
| | Luc GIAMBERINI | |
| | Jean-Marie GORI | |
| | Patrick GRELOT | |
| | Jean-Paul LARISCH | |
| | Etienne LOGNON | |
| LES ÉTANGS | Egidio GABRIELE | |
| | Jean-Marc CHAMPREUX | |

**B/ <u>Les délégués désignés de Metz Métropole :</u>**

Par délibération du Bureau du 22.01.2018, le Conseil Communautaire a désigné les délégués suivants :

| Commune | Titulaires | Suppléants |
|---|---|---|
| LAQUENEXY | Gilbert BACH | |
| | Pascal NURENBERG | |
| | Patrick GRIVEL | |
| | Simon LORIN | |

**<u>DISCUSSION</u> : --**

**<u>DECISION</u> :**

**Le Bureau prend acte de la nomination de ces Délégués qui seront installés officiellement lors de la réunion du Comité du Jeudi 7 Juin 2018.**

**<u>POINT N° 1.4</u> – Rapport annuel sur le Prix et la Qualité du Service public de l'eau potable du SEBVF en 2017**

Le Rapport annuel sur le Prix et la Qualité des Services (RPQS) du Syndicat des Eaux est réalisé en application de l'article L.2224-5 du Code Général des Collectivités Territoriales.

Ce dernier sera adressé aux Maires des 69 Communes adhérentes et 2 EPCI ayant la compétence eau potable.

Cela permettra :

* d'en porter connaissance à leurs Conseillers Communautaires et Municipaux,
* de le mettre à la disposition des abonnés des Communes concernées.

Il est rédigé quel que soit le mode d'exploitation des Services Publics de l'eau potable et de l'assainissement.

Le rapport comprend quatre parties :

I - Périmètre d'action du S.E.B.V.F.
II - Indicateurs techniques
III - Indicateurs de la qualité de service à l'Usager
IV - Indicateurs financiers et patrimoniaux

Depuis 1996, tous les Maires sans exception sont tenus de présenter à l'assemblée délibérante, un Rapport annuel sur le Prix et la Qualité des Services publics de l'eau potable et de l'assainissement. Après le décret et l'arrêté en date du 2 mai 2007 qui ont modifié de façon significative le contenu de ce rapport annuel (mise en place des indicateurs de performance), un arrêté du 2 décembre 2013a modifié le contenu de ces indicateurs en lien avec le descriptif détaillé des ouvrages. Enfin, laloi NOTRe du 7 août 2015 a modifié les délais de présentation de ce rapport du 30 juin au 1er Octobre.

## I – Périmètre d'action du S.E.B.V.F.

À l'origine, la structure s'appelait Syndicat Intercommunal des Eaux du Forage de Basse-Vigneulles et comptait 11 communes rurales : Arriance, Bionville-sur-Nied, Elvange, Fouligny, Guinglange, Hallering, Hémilly, Herny, Mainvillers, Many et Marange-Zondrange.

L'arrêté préfectoral créant officiellement le Syndicat des Eaux date du 9 mai 1966. Dès sa création, le Syndicat a décidé de mettre tout en œuvre pour assurer la production d'eau avec un ancien forage situé à Basse-Vigneulles (F1), afin d'équiper les maisons d'un robinet d'eau courante.

En l'espace de 51 ans (le 9 mai 1966), le SEBVF s'est étendu, pour compter aujourd'hui à son actif 83 communes, depuis l'arrivée en 2009 des 13 communes du SIE de Lesse-Chenois, et de la fusion en 2016 des Communes de COLLIGNY et MAIZERY.

En mars 2018, le SEBVF a été transformé en Syndicat Mixte suite à la prise de compétence « eau » par la Métropole « Metz Métropole » et la Communauté de Communes Haut Chemin-Pays de Pange « CCHCPP » qui se sont substituées aux 14 Communes membres (1 + 13 Communes).

Le SEBVF regroupe donc dorénavant 2 EPCI (Metz Métropole et CCHCPP) et 69 Communes.

Le Syndicat Intercommunal des Eaux de Basse-Vigneulles et Faulquemont (SEBVF) est administré par les élus locaux depuis sa création.

- 208 Délégué(e)s du Comité
- 29 Délégué(e)s du Bureau, dont :
  - 1 Président et les 8 Vice-Président(e)s.

La loi NOTRe devrait être modifiée et laisse dorénavant la possibilité, sous conditions, de différer au 01.01.2026 au lieu du 01.01.2020 la prise de compétence. Ceci donne un temps de réflexion supplémentaire.

En 2017, le S.E.B.V.F. a distribué de l'eau potable à **44 467** habitants (population légale en vigueur à compter du 1er janvier 2017 – date de référence statistique : 1er janvier 2014) en régie directe soit à **19 639** abonnés, sur le territoire des **83** Communes qui constituent le SEBVF (carte en annexe).

| Année | 2009 | 2010 | 2011 | 2012 | 2013 | 2014 | 2015 | 2016 | 2017 |
|---|---|---|---|---|---|---|---|---|---|
| Nombre d'abonnés | 18 119 | 18 444 | 18 878 | 18 888 | 19 042 | 19 225 | 19 322 | 19 473 | 19 639 |

(Nombre d'abonnés au 31.12 de l'année qui s'achève)

En 2017, le nombre d'abonnés n'a pas augmenté de manière significative.

Parmi les abonnés, on peut remarquer de « gros consommateurs ». Ainsi, on constate que **13** clients consomment entre 4 000 et 6 000 $m^3$/an, **12** clients consomment plus de 6 000 $m^3$/an (**2** de 6 à 10 000 $m^3$/an ; **6** de 10 000 à 20 000 $m^3$/an ; **3** de 20 000 à 30 000 $m^3$/an ; **0** de 30 000 à 40 000 $m^3$/an ; **0** de 40 000 à 50 000 $m^3$/an ; **1** de 50 000 à 60 000 $m^3$/an**).** Ces 25 gros consommateurs représentent un volume de **273 357 $m^3$ soit 12,3 %** du volume total facturé en 2017 (12,2 % en 2016).

A la fin 2017 :

- le linéaire de réseau de distribution est évalué à 687 km de réseau (> DN 50),
- le linéaire de raccordements individuels est évalué à 355 km,
- le volume de stockage est de 18 675 $m^3$ pour 46 ouvrages,
- la capacité totale de production du SEBVF est de 14 500 m3/jour sur sites de production,
- la capacité de prélèvement est de 14 000 $m^3$/jour pour 8 forages.

Conformément à l'arrêté du 2 mai 2007 relatif aux Rapports annuels sur le Prix et la Qualité des Services publics d'eau potable et d'assainissement, notre Collectivité s'engage à mettre en place des indicateurs de performance mentionnés dans le tableau ci-dessous :

| | Arrêté du 2 mai 2007 | En place | A mettre en place |
|---|---|---|---|
| **INDICATEURS TECHNIQUES** | | | |
| Situation des principaux points de production d'eau | | x | |
| Volumes Vendus | | x | |
| Rendement du réseau de distribution | x | x | |
| Fuites et interventions | | x | |
| Travaux de raccordements réalisés | | x | |
| Indice linéaire des volumes non comptés | x | x | |
| Indice linéaire des pertes du réseau | x | x | |
| Indice d'avancement de la protection de la ressource en eau | x | x | |
| **INDICATEURS FINANCIERS ET PATRIMONIAUX** | | | |
| Prix de l'eau | | x | |
| Taux moyen de renouvellement des réseaux d'eau potable | x | x | |
| Durée d'extinction de la dette de la collectivité | x | x | |
| Indice de connaissance et de gestion patrimoniale des réseaux d'eau potable | x | x | |
| Taux d'impayés | x | x | |
| **QUALITÉ DU SERVICE À L'USAGER** | | | |
| Taux de réclamations | x | x | |
| Taux de conformité des prélèvements d'eau | x | x | |
| Taux d'occurrence des interruptions de service non programmées | x | x | |
| Taux de respect du délai maximal d'ouverture des raccordements pour les nouveaux abonnés | x | x | |

## II - Indicateurs techniques

### a) *Situation des principaux points de production d'eau :*

Le SEBVF possède actuellement 3 unités de distribution, constituées de 8 forages en service en nappe profonde (grès vosgien).

Il s'agit des sites de production d'eau situés sur le territoire des Communes de CRÉHANGE (pour les forages 602 et 605) et de BASSE-VIGNEULLES (pour cinq forages F1 à F5) et d'un forage à HOLACOURT dont les caractéristiques sont présentées dans le tableau ci-dessous :

La production totale des forages du Syndicat a été de **3 342 726 m$^3$ en 2017**.

Tableau : Caractéristiques des différents forages

| Forages / Caractéristiques | Forage 602 | Forage 605 | Basse-Vigneulles 1 | Basse-Vigneulles 2 | Basse-Vigneulles 3 | Basse-Vigneulles 4 | Basse-Vigneulles 5 | Holacourt |
|---|---|---|---|---|---|---|---|---|
| **Production en 2017 (m3/an)** | 14 489 | 477 237 | 320 864 | 547 876 | 527 756 | 492 360 | 752 531 | 209 613 |
| **Production possible (m3/an)** | 182 500 | 730 000 | 474 500 | 657 000 | 876 000 | 730 000 | 780 000 | 255 500 |
| **Débit (m3/h)** | 100 | 100 | 65 | 90 | 120 | 100 | 100 | 100 |
| **Profondeur (m)** | 359 | 350 | 180 | 250 | 253 | 256 | 265 | 758 |
| **Année de création** | 1934 | 1984 | 1933 | 1977 | 1992 | 1992 | 2005 | 1971 |
| **Dureté (°F)** | 39,2 | 28,1 | 38.8 | 37,3 | 37 | 38,5 | 35,7 | 22,4 |
| **Chlorures* (mg/L)** | **230** | **330** | 42 | 44 | 24 | 8,3 | 2,6 | 200 |
| **Sodium* (mg/L)** | 164 | 199 | 47,7 | 48,2 | 34,7 | 13,2 | 9 | 127 |
| **Sulfates* (mg/L)** | **327** | 120 | 172 | 163 | 140 | 113 | 93 | 94,4 |
| **Conductivité* (µS)** | **1500** | **1 500** | 890 | 920 | 850 | 760 | 700 | 1100 |

***Limite de qualité Maximum : Chlorures : 200mg/L ; Sodium : 200mg/L ; Sulfates : 250 mg/L, Conductivité : 1100 µS**

Pour les forages de CRÉHANGE, on dépasse les valeurs indiquées par les normes pour les paramètres chlorure et sodium, mais il s'agit de valeurs de référence de qualité et non de valeurs limites admissibles.

Depuis la mise en route du forage 5 de BASSE-VIGNEULLES en 2006, les forages de CRÉHANGE 602 et 605 sont moins sollicités, le 602 étant très peu utilisé.

Nous ne retenons qu'une production maximum sur 20 heures pour le forage 605 (moins chargé en chlorures) du fait de la qualité de l'eau qui n'est pas conforme aux normes pour la teneur en chlorures. Afin de ne pas dépasser les seuils de référence fixés par le Code de la Santé Publique, l'eau provenant des forages de CRÉHANGE est mélangée avec l'eau des forages de BASSE-VIGNEULLES, sur le site de Redlach. À noter que les paramètres chlorures, sodium et conductivité sont assortis de seuils de références de qualité et non de limites de qualité que nous nous efforçons de respecter dans la mesure du possible. Les paramètres chlorures et sodium pour le forage 605 font l'objet d'une surveillance accrue au niveau du contrôle sanitaire effectué par l'ARS.

L'eau est pompée à une profondeur de 100 mètres, puis passe sur des filtres afin d'enlever les éléments qui ont été dissous lors de son passage dans les différentes couches de roches. Ces éléments sont le fer, le manganèse, des sels de calcium tels que les carbonates et les bicarbonates. Ces derniers proviennent de la dissolution des roches calcaires. La concentration importante en bicarbonate de calcium caractérise l'eau produite par notre Syndicat, qui est qualifiée d'eau "dure".

L'eau distribuée par le SEBVF est parfaitement conforme aux exigences fixées par les normes européennes. Cependant, la concentration importante en carbonate de calcium (appelé plus communément calcaire) a poussé les élus à compléter la filtration par un adoucissement (suppression du calcaire), réalisé en 1999 par la nouvelle usine de décarbonatation, située à Basse-Vigneulles qui ne traite que les Forages F1 à F5.

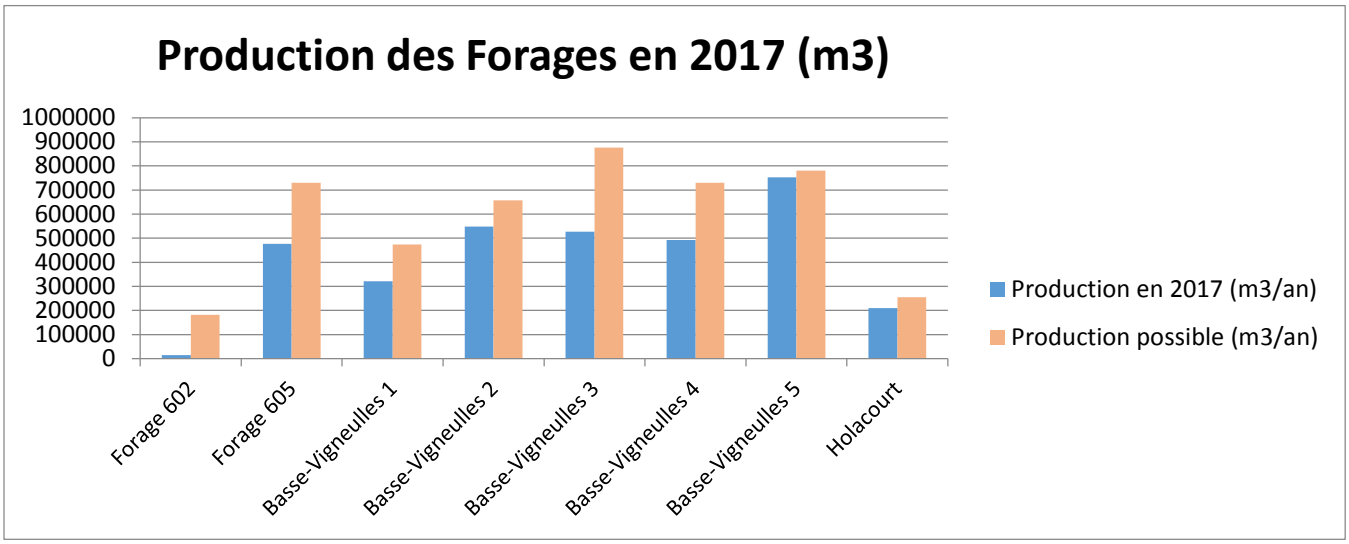


### *b) Volumes vendus :*

Le volume d'eau facturé aux particuliers en régie directe a été de **2 212 454 m$^3$ en 2017.**

En annexe vous trouverez le volume d'eau vendu aux particuliers et par secteur pour l'année 2017.

| Année | 2010 | 2011 | 2012 | 2013 | 2014 | 2015 | 2016 | 2017 |
|---|---|---|---|---|---|---|---|---|
| Production ($m^3$) | 3 464 107 | 3 216 621 | 3 165 148 | 3 161 372 | 3 162 911 | 3 194 587 | 3 207 447 | 3 342 726 |
| Volume vendu ($m^3$) | 2 279 603 | 2 335 557 | 2 271 952 | 2 186 107 | 2 158 896 | 2 205 642 | 2 147 587 | 2 212 454 |
| Rendement Brut | **65,81** | **72,61** | **71,78** | **69,15** | **68,26** | **69,04** | **67,28** | **66,93** |

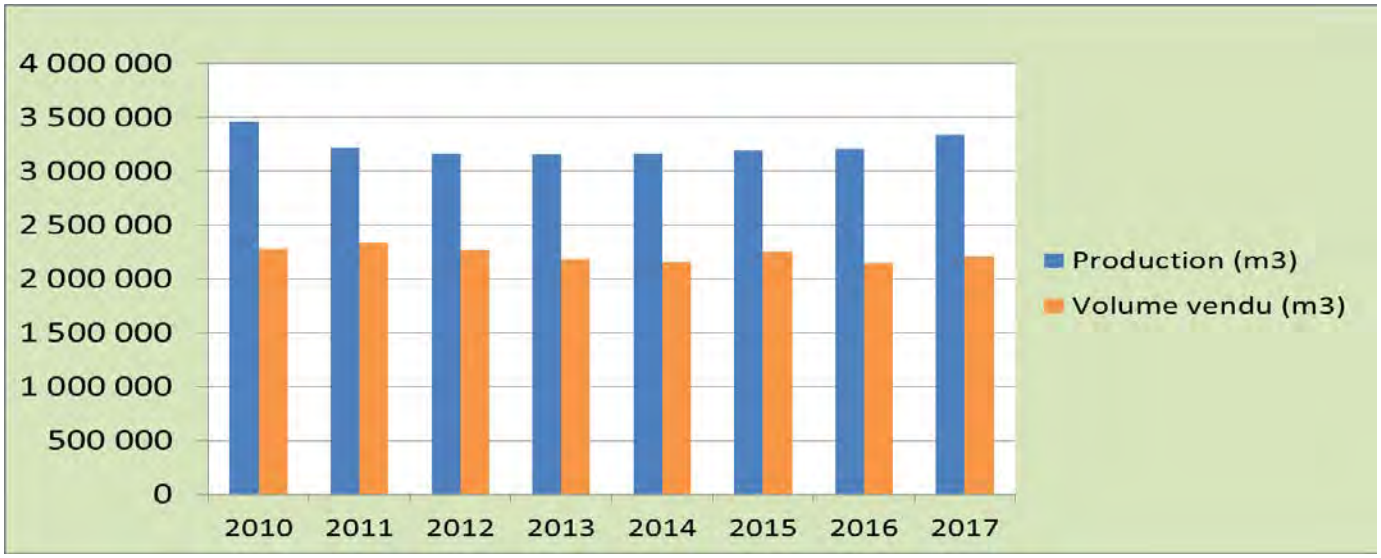


En 2013, la tendance nationale de baisse de consommation s'était déjà confirmée au SEBVF avec 85 845 $m^3$ consommés de moins qu'en 2012. En 2017, nous sommes sur des valeurs identiques à 2015.

### c) ***Performance du réseau :***

- Rendement brut : **66,93 %**

Le volume comptabilisé du décret fuites (annulation directement à la facture) est de **24 913 m3** et doit être ajouté au volume d'eau facturé de **2 212 454 m3**. Le rendement brut est le rapport entre le volume facturé et comptabilisé et le volume prélevé au niveau des forages ((2 212 454 + 24 913)/3 342 726 X 100)). **On obtient un rendement brut de 66,93 %** ce qui représente un coefficient de perte de **33,07 %** (fuites, prélèvements sauvages, compteurs bloqués, lavages des filtres, désinfection des châteaux d'eau, prises d'eau sur les poteaux d'incendie, essais des sapeurs-pompiers,...). Cet indicateur est un élément important dans la gestion de tout service de distribution d'eau. Il quantifie en effet le pourcentage d'eau de distribution, utilisée d'une manière ou d'une autre par rapport à l'alimentation du réseau. Il permet d'apprécier l'état d'entretien du réseau et de comparer son évolution d'une année à l'autre.

Le rendement brut est en baisse en raison de la présence de fuites, corrélées à la pression qui demeure stable sur l'ensemble du réseau et de facto entraîne la dégradation dudit rendement.

- Rendement net : **68,02 %**

C'est le rapport entre le volume consommé facturé et non facturé (essais de PI + nettoyages réservoirs + purges) et le volume produit (sortie de stations). C'est le rendement qui prend en compte tous les usages.

- Indice Linéaire des Volumes Non Comptés : **4,41 $m^3$/j/km** (critère AERM 2010 : < 7 $m^3$/j/km)

L'Indice Linéaire des Volumes Non Comptés (ILVNC) est égal au volume journalier non compté par kilomètre de réseau (hors raccordements). Le volume non compté est la différence entre le volume mis en distribution et le volume comptabilisé.

- Indice Linéaire des Pertes en distribution (ILP) : **4,26 $m^3$/j/km**

L'Indice Linéaire des Pertes en distribution est égal au volume perdu dans les réseaux par jour et par kilomètre de réseau (hors linéaires de raccordements).

- Indice Linéaire de Consommation (ILC) : **9,06 $m^3$/j/km**

L'Indice Linéaire de Consommation (ILC) est égal au volume journalier consommé comptabilisé par kilomètre de réseau (hors raccordements).

- Performance / décret (> 65 + 0,2 ILC) : > **66,81 %**

Le rendement net doit être supérieur à cette valeur. En 2017, le SEBVF respecte la valeur minimale de rendement fixée dans le Décret 2012-97 du 27 janvier 2012.

| | 2014 | | 2015 | | 2016 | | 2017 | |
|---|---|---|---|---|---|---|---|---|
| | annuel | journalier | annuel | journalier | annuel | journalier | annuel | journalier |
| **Prélèvement au niveau des 8 forages ($m^3$)** | 3 162 911 | 8 666 | 3 194 587 | 8 753 | 3 207 447 | 8 788 | **3 342 726** | **9 158** |
| **Facturation abonnés avec décret fuite ($m^3$)** | 2 158 896 | 5 915 | 2 205 576 | 6 043 | 2 157 889 | 5 912 | **2 237 367** | **6 129** |
| **Rendement brut** | 68,26 % | | 69,04 % | | 67,28 % | | **66,93 %** | |
| **Rendement net** | 68,78 % | | 69,68 % | | 68,41 % | | **68,02 %** | |
| **ILVNC : Indice linéaire des Volumes Non Comptés ($m^3$/j/km)** | | 4,11 | | 4,04 | | 4,19 | | **4,41** |
| **ILP : Indice Linéaire des Pertes en Distribution ($m^3$/j/km)** | | 4,03 | | 3,96 | | 4,04 | | **4,26** |
| **ILC : Indice Linéaire de Consommation ($m^3$/j/km)** | | 8,89 | | 9.09 | | 8,75 | | **9,06** |
| **Performance / décret (> 65 + 0.2 ILC)** | 66,77 %* | | 66,82 %* | | 66,75 % | | **66,81 %** | |

* le rendement net doit être supérieur à cette valeur.

**Fuites et interventions :**

Le tableau ci-dessous vous présente le nombre de fuites sur l'ensemble du Syndicat :

| | 2010 | 2011 | 2012 | 2013 | 2014 | 2015 | 2016 | **2017** |
|---|---|---|---|---|---|---|---|---|
| Fuites sur raccordements | 152 | 138 | 162 | 106 | 108 | 152 | 190 | **291** |
| Fuites sur conduites principales | 92 | 87 | 112 | 79 | 72 | 84 | 68 | **106** |

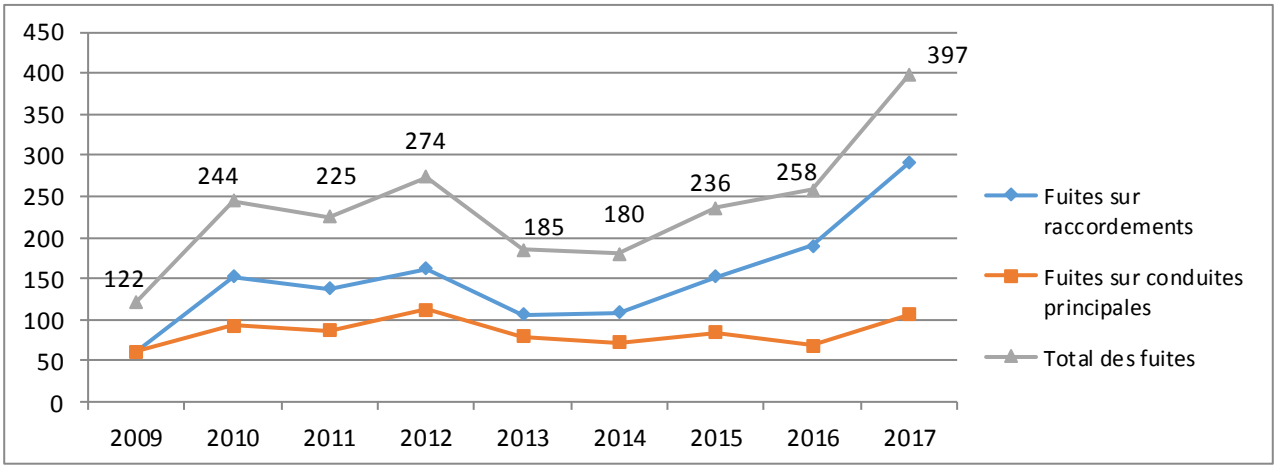


De 2010 à 2013, nous avons observé une augmentation significative du nombre d'interventions pour fuites. En 2014, la période hivernale clémente a permis de faire baisser le nombre de fuites. L'année 2016 a été marquée par une période de fuites très importante de juillet à mi-octobre. L'année 2017 est marquée par deux fortes périodes de fuites (fin de l'hiver et en été).

En 2014, selon l'analyse comparative de la FNCCR, les collectivités ont observé en moyenne 12 casses pour 100 km de réseau principal ce qui pour le SEBVF représenterait 83 interventions (à comparer avec 2014). Cet indicateur doit toutefois être considéré avec précaution : en effet, une casse comptabilisée doit d'abord être détectée. Ainsi un taux de casses élevé n'est pas nécessairement synonyme de mauvaise performance du réseau mais d'efforts sur la recherche de fuites, alors qu'un faible taux de casses peut traduire une mauvaise détection des fuites.

En 2014, au niveau national, la FNCCR donne un taux de casse sur branchement de l'ordre de 1 %.

### *d) Personnel du Syndicat :*

En 2017, une attention particulière a été donnée à la gestion des abonnés via le nouveau site internet (gestion des alertes, avis de coupure d'eau, prise en charge de toutes demandes, …). Une formation spécifique DICT/Travaux urgents a été réalisée par les agents de terrain en 2017.

### *e) Bâtiments :*

Les travaux de réhabilitation de 5 réservoirs ont démarré en octobre 2016 pour une durée de 3 ans. Une étude sur l'accessibilité du Siège aux Personnes à Mobilité Réduite a été réalisée en 2015 et a abouti au dépôt d'un agenda d'accessibilité programmée avec un démarrage de la mission de maîtrise d'œuvre fin 2017 et des travaux sont programmés en 2018. En 2017, ont été réalisés les travaux de réhabilitation de l'armoire électrique de la station de CRÉHANGE.

### *f) Installation des modules chez les particuliers*

Avec la mise en place du nouveau logiciel de facturation d'eau, le système de télé-relève par terminal portable est effectif depuis le 1er janvier 2009.

Le tableau ci-dessous vous présente un état des compteurs équipés en télérelève au 01.12.2017 sur les différents secteurs :

| SECTEURS | Nombre d'Abonnés | Compteurs avec sondes |
|---|---|---|
| **Secteur BASSE-VIGNEULLES** | 5 965 | 4 017 |
| **Secteur DUF Cités** | 1 605 | 1 595 |
| **Secteur COURCELLES-CHAUSSY** | 1 358 | 1 363 |
| **Secteur DELME** | 1 606 | 1 602 |
| **Secteur PANGE** | 2 376 | 2 184 |
| **Secteur LONGEVILLE-Lès-ST-AVOLD** | 2 016 | 1 392 |
| **Secteur SERVIGNY-Lès-RAVILLE** | 1 115 | 1 092 |
| **Secteur GUESSLING-HÉMERING** | 1 085 | 303 |
| **Secteur RÉMILLY** | 1 333 | 1 327 |
| **Secteur LESSE-CHENOIS** | 1 135 | 1 119 |
| **TOTAL** | **19 594** | **15 994 (*)** |

**(*) + 1 875 compteurs équipés par rapport à 2016**

### *g) Véhicules*

En 2017, nous avons fait l'acquisition d'un MASTER équipé « travaux » ainsi qu'un véhicule léger du type Kangoo. En 2018, il n'est pas prévu de remplacer des véhicules.

***Pour mémoire la liste des véhicules du SEBVF :***

| Véhicule type | Immatriculation | Année | Kilométrage* |
|---|---|---|---|
| KANGOO | ET-232-CJ | 2018 | 10 kms |
| KANGOO | DT-071-BG | 2015 | 35 747 Kms |
| KANGOO | CH-720-VW | 2012 | 70 140 kms |
| KANGOO | AV-316-WB | 2010 | 154 166 kms |
| KANGOO | BR-699-MJ | 2011 | 247 362 kms |
| FORD KA | CJ-618-ZG | 2012 | 36 722 kms |
| BIPPER | BR-141-JF | 2011 | 114 979 kms |
| TRAFIC | BW-353-FE | 2011 | 186 158 kms |
| MASTER (Travaux) | EN-486-HV | 2017 | 4 076 kms |
| MASTER (ASTREINTE) | AV-180-RE | 2010 | 138 929 kms |
| PARTNER | AE-121-ZC | 2009 | 183 121 kms |
| PARTNER | 151-BJD-57 | 2005 | 229 046 kms |
| NISSAN | 251 CAG 57 | 2008 | 177 484 kms |
| CAMION – Grue Renault | 821-BQZ-57 | 2007 | 138 117 kms |
| CAMION IVECO – Grue | 507 AYT 57 | 2003 | 161 515 kms |
| TRACTOPELLE | / | 1999 | 6 074 h |
| MINIPELLE avec remorque | 75334 | 2008 | 3 550 h |
| MINIPELLE avec remorque | 77279 | 2008 | 3 200 h |
| COMPRESSEUR | AV-180-RE | -- | 436 h |
| COMPRESSEUR | 251-CAG-57 | -- | 527 h |

* kilométrages et heures au 31.12.2017

### h) ***Protection de la ressource***

Les périmètres de protection d'un captage sont définis après une étude hydrogéologique et prescrits par une déclaration d'utilité publique. Ils visent à protéger les abords immédiats de l'ouvrage et son voisinage, ainsi qu'à interdire ou réglementer les activités qui pourraient nuire à la qualité des eaux captées. Ils prennent la forme de trois zones (immédiates, rapprochées et éloignées) dans lesquelles des contraintes plus ou moins fortes sont instituées pour éviter la dégradation de la ressource.

Le forage d' HOLACOURT est règlementairement protégé.

Concernant les forages de CRÉHANGE et BASSE-VIGNEULLES, l'arrêté a été signé le 9 août 2016. L'Arrêté Préfectoral a été notifié aux propriétaires des parcelles comprises dans le périmètre immédiat et rapproché courant juin 2017. Les travaux de mise en conformité ont été réalisés en 2017.

La valeur de l'indice de protection de la ressource est de 100 % pour le forage de HOLACOURT et également pour les forages de CRÉHANGE et BASSE-VIGNEULLES.

En 2014, la moyenne nationale est de 74 %.

## III - Indicateurs de la qualité de service à l'Usager

### a) ***Taux de conformité des prélèvements d'eau***

Depuis 2017, suite à un appel d'offre réalisé par l'ARS, les prélèvements et les analyses sont dorénavant exécutées par le laboratoire Centre d'Analyses et de Recherches (CAR) à ILLKIRCH (67). Le résultat des analyses, concernant la qualité de l'eau distribuée, est transmis à l'ARS (Agence Régionale de Santé). Vous trouverez en annexe les fiches de synthèse des analyses réalisées en 2017 sur les trois unités de distribution. La note de synthèse annuelle sur les données relatives à la qualité de l'eau sera disponible sur le site internet du Syndicat.

La dépense en analyses d'eau en **2017** s'est élevée à **9 925,84 € HT**.

### b) ***Taux de réclamations***

Ces réclamations peuvent être reçues par l'opérateur ou directement par la Collectivité. Un dispositif de mémorisation et de suivi des réclamations écrites est mis en œuvre depuis le 01.01.2013. Le taux de réclamations est le nombre de réclamations écrites rapportés au nombre d'abonnés divisé par 1 000. Sont prises en compte les réclamations relatives à des écarts ou des non-conformités vis-à-vis d'engagements contractuels, d'engagements de service, notamment au regard du règlement de service, ou vis-à-vis de la réglementation, à l'exception de celles relatives au niveau du prix de l'eau pratiqué par la collectivité.

En 2017, ce sont 32 réclamations écrites qui ont été réceptionnées sur un total de 19 639 abonnés, soit 1,6 réclamations /1 000 abonnés.

En 2014, la FNCCR donne une moyenne l'ordre de 3,3 réclamations / 1000 abonnés Cet indicateur reste très subjectif car certains services comptabilisent toute demande des usagers même non justifiée et d'autres invitent les usagers à faire un courrier pour formaliser les réclamations orales.

### c) Taux d'occurrence des interruptions de service non programmées

C'est le nombre de coupures d'eau, par millier d'abonnés, survenues au cours de l'année pour lesquelles les abonnés concernés n'ont pas été informés à l'avance. Les interruptions programmées sont celles qui sont annoncées au moins 24 heures à l'avance. Les périodes d'alimentation par une eau non conforme au regard des normes de potabilité ne sont pas comptées comme des interruptions. Les coupures de l'alimentation en eau liées à des problèmes qualitatifs sont prises en compte. Les coupures chez l'abonné lors d'interventions effectuées sur son raccordement ou pour non-paiement des factures ne sont pas prises en compte. Ce suivi a été mis en place à compter du 01.01.2013.

971 abonnés sur un total de 19 639 abonnés ont été concernés par une interruption non programmée de la distribution en eau, soit environ 50 abonnés /1 000 abonnés. Le temps de coupure moyen est de 5h30 par coupure pour l'année 2017.

Cet indicateur est très subjectif car il ne prend pas en compte le nombre exact d'abonnés coupés totalement. En effet, sur un même réseau, selon la rapidité de la réparation, seuls les points hauts sont concernés.

### d) Taux de respect du délai maximal d'ouverture des raccordements pour les nouveaux abonnés

Ce délai est le temps exprimé en heures ou en jours sur lequel s'engage le service pour ouvrir un raccordement neuf (hors délai de réalisation des travaux fixé à 60 jours hors autorisation de voirie) ou mettre en service un raccordement existant en lotissement. Celui-ci est fixé à 5 jours ouvrés à compter de la date de réception du devis signé pour les lotissements ou 5 jours ouvrés à compter de la date d'achèvement des travaux hors lotissements. Le taux de respect est exprimé en pourcentage du nombre de demandes d'ouverture d'un raccordement pour lesquels le délai est respecté. Ce suivi a été mis en place à compter du 01.01.2013.

En 2017, le SEBVF a respecté ces délais pour l'ensemble de ces demandes. Les seuls dépassements constatés sont liés à la configuration des travaux nécessitant des autorisations spécifiques (permission de voirie, …) ou des reports suite à la demande des clients afin de les coordonner avec d'autres travaux.

## IV - Indicateurs financiers et patrimoniaux

### a) Le prix de l'eau

Le prix de base HT et hors redevance du mètre cube d'eau s'élevait en 2017 à **1,12 €** (part eau potable), inchangé depuis 2013.

En 2017 le prix du mètre cube s'élevait à 1,674 € (sur la base de 120 $m^3$/an y compris abonnement) contre 1,614 € en 2016.

En annexe vous trouverez le prix de l'eau vendu aux particuliers et par secteur pour l'année 2017.

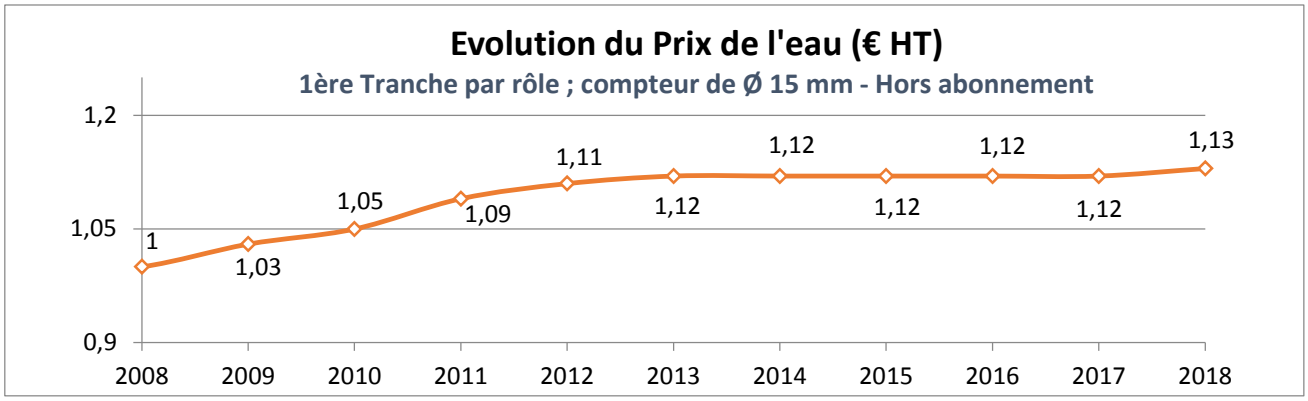


Le prix du mètre cube en 2018 (sur la base de 120 m$^3$/an y compris abonnement) est de 1,689 €.

Le tableau ci-dessous présente le prix de l'eau depuis 2008, par tranche et par période de facturation, ainsi que le nouveau prix de l'eau pour l'année 2018 qui ne comporte que 3 tranches par rôle depuis 2015.

| BASE € HT | 2008 | 2009 | 2010 | 2011 | 2012 | 2013 | 2014 | 2015 | 2016 | 2017 | 2018 |
|---|---|---|---|---|---|---|---|---|---|---|---|
| **EAU** | | | | | | | | | | | |
| * de 0 à 50 m3 | 1,00 € | 1,03 € | 1,05 € | 1,09 € | 1,11 € | 1,12 € | 1,12 € | -- | -- | -- | -- |
| * de 50 à 110 m3 | 1,00 € | 1,03 € | 1,05 € | 1,09 € | 1,13 € | 1,18 € | 1,18 € | -- | -- | -- | -- |
| * de 110 à 375 m3 | 0,95 € | 0,98 € | 1,00 € | 1,04 € | 1,08 € | 1,12 € | 1,12 € | -- | -- | -- | -- |
| * de 375 à 550 m3 | 0,71 € | 0,73 € | 0,74 € | 0,77 € | 0,80 € | 0,83 € | 0,83 € | -- | -- | -- | -- |
| * au-delà de 550 m3 | 0,61 € | 0,63 € | 0,64 € | 0,66 € | 0,67 € | 0,68 € | 0,68 € | -- | -- | -- | -- |
| **EAU** | | | | | | | | | | | |
| * de 0 à 20 m3 | -- | -- | -- | -- | -- | -- | -- | 1,12 € | 1,12 € | **1,12 €** | **1,13 €** |
| * de 21 à 375 m3 | -- | -- | -- | -- | -- | -- | -- | 1,16 € | 1,18 € | **1,20 €** | **1,21 €** |
| * au-delà de 375 m3 | -- | -- | -- | -- | -- | -- | -- | 0,70 € | 0,72 € | **0,74 €** | **0,75 €** |
| **SURTAXE AGENCE** | 0,12 € | 0,05 € | 0,10 € | 0,08 € | 0,08 € | 0,08 € | 0,08 € | 0,08 € | 0,08 € | **0,08 €** | **0,08 €** |

| ABONNEMENT COMPTEURS | | | | | | | | | | | |
|---|---|---|---|---|---|---|---|---|---|---|---|
| **ABONNEMENT (annuel)** | | | | | | | | | | | |
| **BASE € HT** | **2008** | **2009** | **2010** | **2011** | **2012** | **2013** | **2014** | **2015** | **2016** | **2017** | **2018** |
| * Code 1 – Diam. 15 mm | 24,24 € | 24,96 € | 33,96 € | 39,96 € | 51,96 € | 51,96 € | 54,60 € | 54,60 € | 55,68 € | 61,68 € | **62,28 €** |
| * Code 2 – Diam. 20 mm | 28,68 € | 29,52 € | 38,52 € | 45,60 € | 52,80 € | 60,00 € | 60,00 € | 60,96 € | 62,16 € | 68,76 € | **69,48 €** |
| * Code 3 – Diam. 30 mm | 35,88 € | 36,96 € | 51,96 € | 54,00 € | 62,40 € | 70,80 € | 70,80 € | 72,00 € | 73,44 € | 81,24 € | **82,08 €** |
| * Code 4 – Diam. 40 mm | 47,28 € | 48,72 € | 60,72 € | 72,00 € | 82,80 € | 93,60 € | 93,60 € | 95,04 € | 96,96 € | 107,28 € | **108,36 €** |
| **INDUSTRIELS (annuel)** | | | | | | | | | | | |
| * Code 5 – Diam. 60 mm | 136,77 € | 140,88 € | 164,88 € | 195,00 € | 225,00 € | 240,00 € | 240,00 € | 240,00 € | 244,80 € | 271,08 € | **273,78 €** |
| * Code 6 – Diam. 80 mm | 149,82 € | 154,32 € | 190,32 € | 223,50 € | 255,00 € | 270,00 € | 270,00 € | 270,00 € | 275,40 € | 304,95 € | **307,98 €** |
| * Code 7 – Diam. 100 mm | 190,59 € | 196,32 € | 256,32 € | 300,00 € | 345,00 € | 360,00 € | 360,00 € | 360,00 € | 367,20 € | 406,62 € | **410,67 €** |
| * Code 8 – Diam. 150 mm | 204,27 € | 210,39 € | 330,96€ | 388,50 € | 450,00 € | 480,00 € | 480,00 € | 480,00 € | 489,60 € | 542,16 € | **547,56 €** |
| * Code 9 – Diam. 200 mm | 306,36 € | 315,54 € | 435,54 € | 510,00 € | 585,00 € | 600,00 € | 600,00 € | 600,00 € | 612,00 € | 677,94 € | **684,72 €** |

### b) ***Renforcement et extension des conduites / taux de renouvellement***

Les travaux suivants programmés en 2017 sont achevés et ont été réalisés par nos équipes, ou dans le cadre de marchés spécifiques ou dans le cadre du marché à bons de commande attribué à KREMEUR TP et au Groupement CHAUVET-DUCHANOIS.

| **Lieu des travaux** | **Rues concernées** | **Linéaire concerné** | **Nombre de reprises de raccordements individuels** | **Entreprises ayant réalisé les travaux** |
|---|---|---|---|---|
| **LONGEVILLE-Lès-ST-AVOLD** | Rue des Casernes<br>Rue de Souren<br>Rue du Castel | PVC 160 sur 385 ml et<br>PVC 140 sur 105 ml | 37 | EUROVIA/SEBVF |
| **VIVIERS** | Rue Basse | - | 9 | SEBVF |
| **CHANVILLE** | Rue des Estanges | PVC 60<br>sur 215 ml | 7 | KREMEUR TP |
| **ORIOCOURT** | Rue des Hirottes | Fonte 60<br>sur 172 ml | 11 | DUCHANOIS TP |

Le tableau ci-dessous présente le nombre de reprises de raccordements et le linéaire de conduites renouvelées depuis 2011.

| | 2011 | 2012 | 2013 | 2014 | 2015 | 2016 | **2017** |
|---|---|---|---|---|---|---|---|
| Nouveaux raccordements | 143 | 83 | 82 | 97 | 89 | 94 | **82** |
| Compteurs en lotissement | 86 | 85 | 91 | 61 | 40 | 79 | **75** |
| Reprise de raccordements individuels | 246 | 161 | 115 | 110 | 57 | 107 | **160** |
| Linéaire de conduites renouvelées (km) | 2 | 1,86 | 0,83 | 1,065 | 0,63 | 0,48 | **0,877** |
| Linéaire total des conduites principales (km) | 670 | 670 | 670 | 670 | 670 | 687* | **687*** |
| Taux de renouvellement des conduites (base 670 km) | 0,3 % | 0,28 % | 0,12 % | 0,16 % | 0,09 % | 0,07 % | **0,12 %** |

*Mise à jour 2016 en intégrant les conduites principales supérieures à partir de 60 mm.

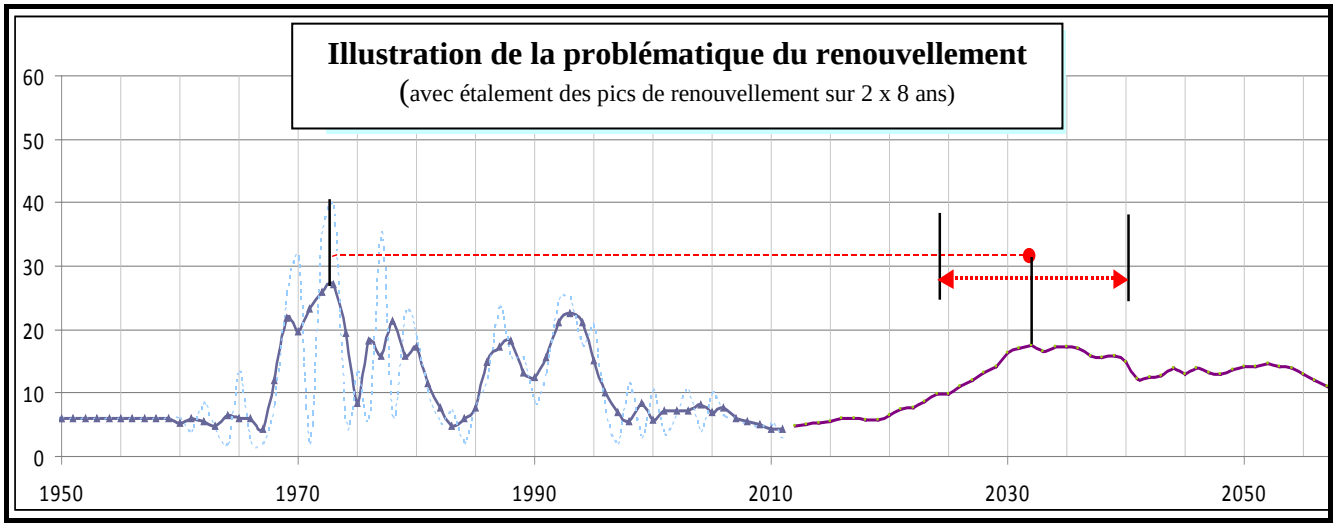


Le linéaire total de réseau, pour les conduites considérées principales, dont le diamètre extérieur est supérieur ou égal :

- au diamètre 50 mm est estimé à environ 687 km ;
- au diamètre 80 mm est estimé à environ 634 km.

Les rendus suivants illustrent la prédominance des diamètres 100 à 200 mm. On retiendra que les conduites PVC 140 mm et 160 mm représentent 35 % du linéaire du réseau de distribution du SEBVF.

**Figure 1 : Répartition des linéaires, pour les conduites considérées principales, en fonction de la classe de diamètre extérieur**

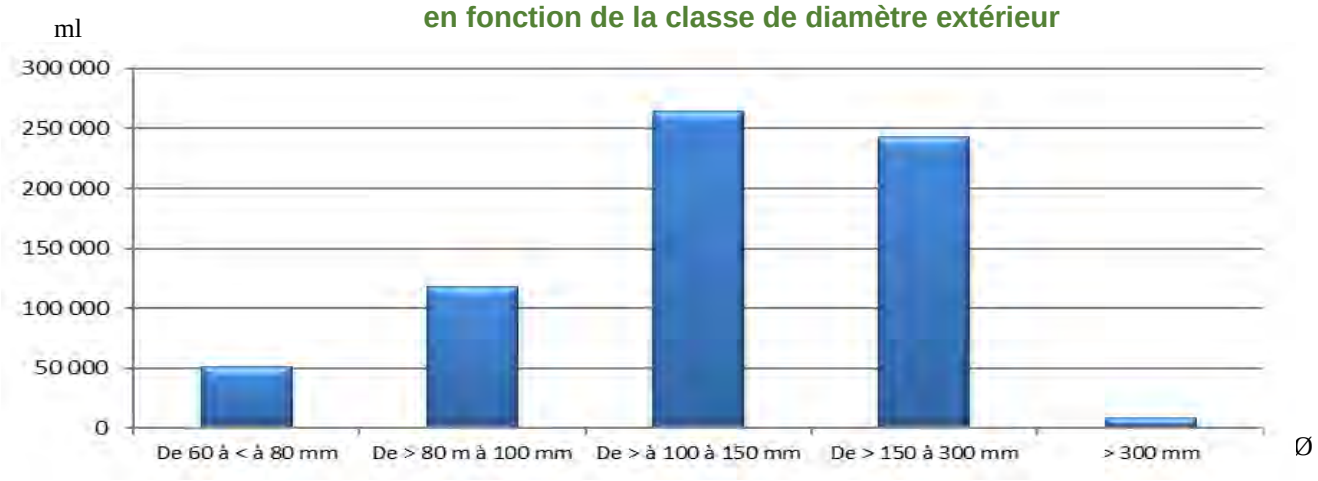


**Tableau 1 : Répartition des linéaires, pour les conduites considérées principales, en fonction de la classe de diamètre extérieur**

| Diamètre extérieur | Linéaire (ml) | Part (%) |
|---|---|---|
| Inférieur à 50 mm | 1 505 | 0,2 |
| De 60 à < à 80 mm | 51 436 | 7,5 |
| De > 80 m à 100 mm | 117 840 | 17,1 |
| De > à 100 à 150 mm | 264 357 | 38,5 |
| De > 150 à 300 mm | 243 633 | 35,4 |
| > 300 mm | 8 751 | 1,3 |
| **Total** | **687 522** | **100,0** |

Les rendus suivants illustrent que le réseau de distribution est majoritairement composé de matériaux plastiques (+ de 65 % du linéaire). Au niveau national, cette valeur est proche de 45 %.

**Figure 2 : Répartition des linéaires de réseaux en fonction des matériaux**

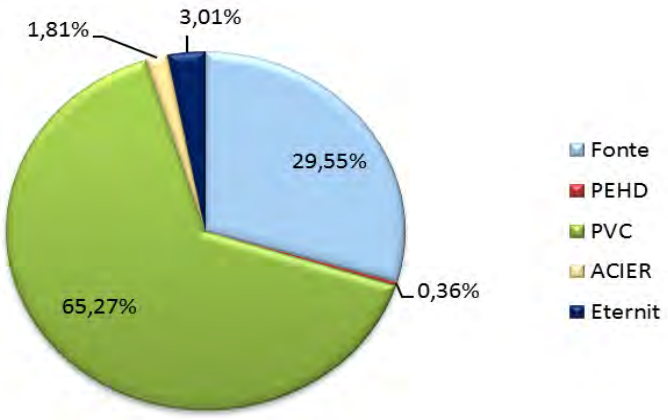


**Tableau 2 : Répartition des linéaires de réseau, pour les conduites considérées principales, en fonction des matériaux**

| Matériaux | Linéaire (ml) | Part (%) |
|---|---|---|
| FONTE | 203 154 | 29,5 |
| PEHD | 2 444 | 0,4 |
| PVC | 448 750 | 65,3 |
| ACIER | 12 453 | 1,8 |
| ETERNIT | 20 721 | 3,0 |
| **Total** | **687 522** | **100,0** |

Près de 50 % du réseau de distribution à moins de 40 ans. A ce jour, l'âge des réseaux est inconnu pour plus de 10 % du linéaire.

**Figure 3 : Répartition des linéaires de réseaux en fonction l'âge des conduites principales**

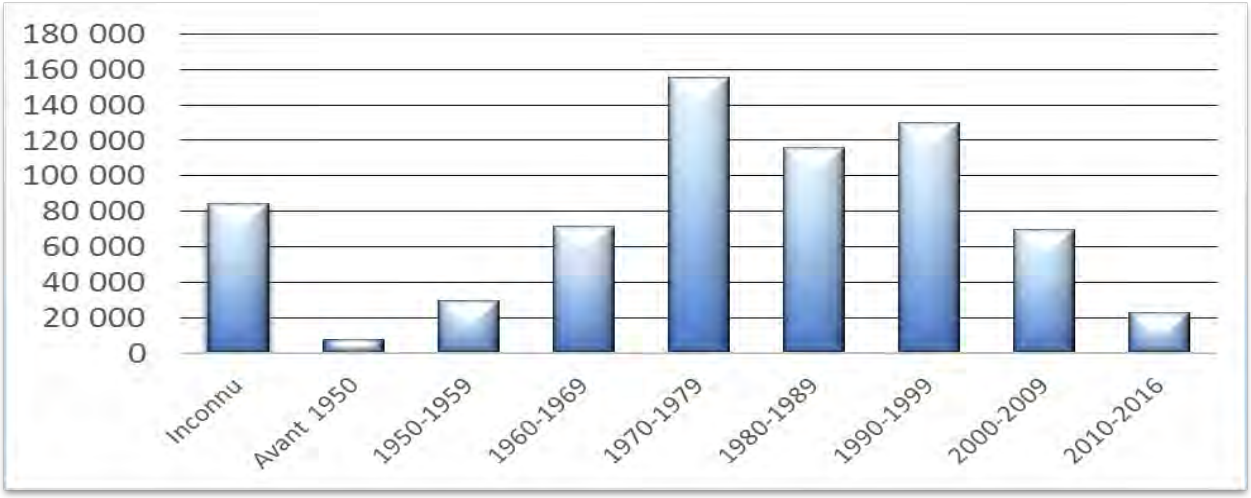


Sur l'échantillon de l'analyse comparative de le FNCCR la majorité des réseaux au niveau national, a été posée entre 1945 et 1985

### c) ***Investissements réalisés en 2017***

La liste et les montants financiers des travaux réalisés lors de l'exercice 2017 figurent au Compte Administratif 2017.

### *d) Réalisations budgétaires*

***Recettes globales***

| | | |
|---|---|---|
| * Recettes d'exploitation | | 6 794 441,36 € |
| * Recettes d'investissement | | 1 528 809,59 € |
| | **Total** | **8 323 250,95** € |

***Dépenses réelles***

| | | |
|---|---|---|
| * Dépenses d'exploitation : | | 5 089 539,66 € |
| * Dépenses d'investissement : | | 1 617 295,65 € |
| | **Total :** | **6 706 835,31 €** |

### *e) Endettement et annuités*

| | |
|---|---|
| * encours de la dette au 31.12.2017 | **3 939 898,92 €** |
| * montant des annuités (capital + intérêts) : | **601 986,32 €** |
| Pour mémoire annuités de 2016 | (611 847,91 €) |
| • en capital : | **462 361,32 €** |
| • en intérêts : | **139 625,00 €** |

### *f) Durée d'extinction de la dette en 2016*

La durée d'extinction de la dette est la durée théorique nécessaire pour rembourser la dette du service d'eau potable si la Collectivité affecte à ce remboursement la totalité de l'autofinancement dégagé par le service. La dernière annuité a pour échéance l'année 2032.

Données nécessaires au calcul :

- Encours total de la dette au 31/12/2017 (c'est-à-dire montant du capital restant dû au titre des emprunts contractés) : **3 939 898,92 €.**
- Épargne brute annuelle (c'est-à-dire recettes réelles – dépenses réelles incluant notamment le montant des intérêts des emprunts à l'exclusion du capital remboursé) :
  8 323 250,95 € - (6 706 835,31 € - 462 361,32 €) = **2 078 776,96 €.**

**En 2017, la durée d'extinction de la dette du SEBVF est de 1,90 ans** (3 939 898,92 € / 2 078 776,96 €). En 2016, elle s'élevait à 2,25 ans.

Suite à son étude comparative des services d'eau potable, la FNCCR donne, pour l'exercice 2014, une extinction moyenne de la dette de 2,2 ans et une moyenne nationale de 3,2 ans.

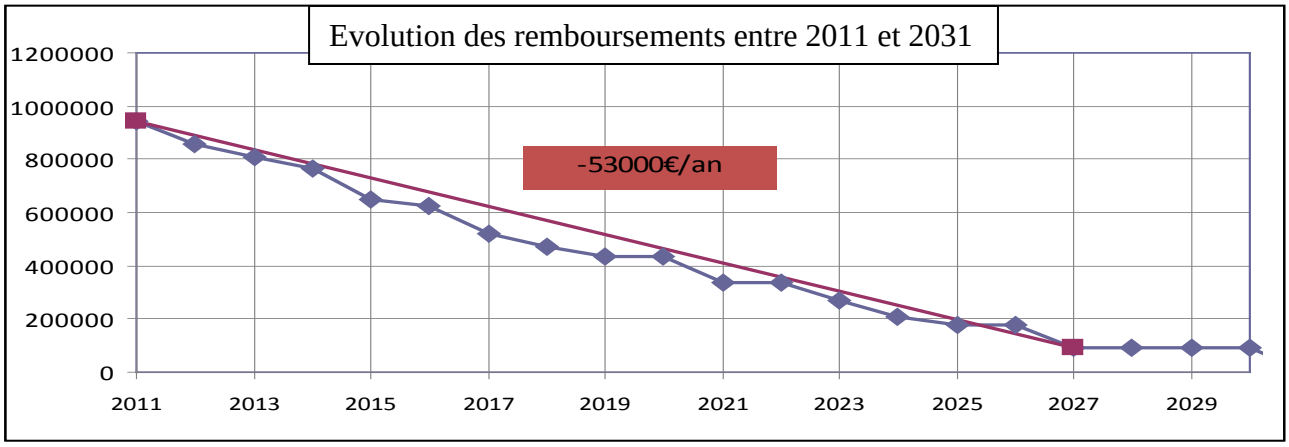


La réduction de l'endettement permettra :

- de faire monter en charge la capacité d'autofinancement,
- de faire remonter les dotations comptables aux amortissements.

### *g) Synthèse patrimoniale*

L'évaluation de la valeur patrimoniale a été réalisée dans le cadre de l'Etude AEP en tenant compte de l'ensemble des ouvrages du SEBVF.

La valeur patrimoniale s'élève à 124 Millions d'€uros, soit environ 3 000 €/habitant, soit une dotation annuelle à terme de 2,35 Millions €.

| | OUVRAGES | RESEAUX | RACCORDEMENTS INDIVIDUELS | TOTAL | €/HABITANT |
|---|---|---|---|---|---|
| **VALEUR** | 16 683 435 € | 76 000 000 € | 31 383 300 € | 124 066 735 € | 2 990 €/ HABITANT |
| **AMORTISSEMENT** | 0,16 €/m$^3$ | 0,49 €/m$^3$ | 0,40 €/m$^3$ | 1,04 €/m$^3$ * | |

* à comparer au prix du m$^3$ en 2017 (sur la base de 120 m$^3$/an, y compris abonnement) : 1,674 €/m3

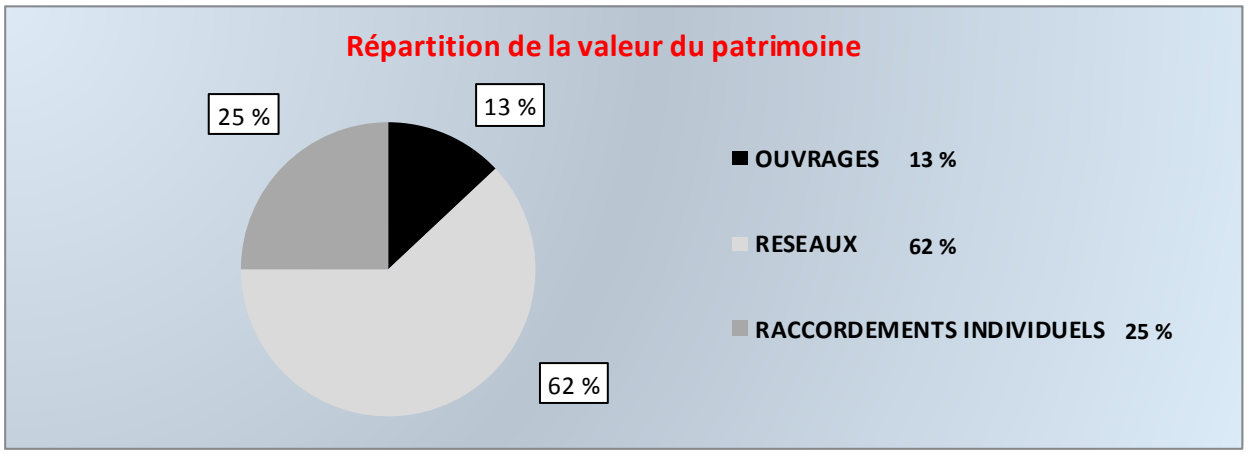


L'Indice de connaissance et de gestion patrimoniale des réseaux d'eau potable pour le SEBVF est de 98/120. A savoir que la FNCCR donne pour l'exercice 2014 un indicateur moyen de 97/120.

*h) Taux d'impayés sur les factures de l'année précédente*

Il correspond au montant des impayés au 31 décembre de l'année N sur les factures émises au titre de l'année N - 1. Le montant facturé au titre de l'année N – 1, de même que le montant des impayés, comprend l'ensemble de la facture, y compris les redevances prélèvement et pollution, la taxe voies navigables de France et la TVA liée à ces postes. Sont exclues les factures de réalisation de raccordements et de travaux divers.

Le montant des impayés sur l'exercice 2016 est de 123 728,00 € TTC.

Le montant facturé sur l'exercice 2016 est de 4 912 200,21 € TTC.

Calcul de l'indicateur : 123 728,00 € TTC / 4 912 200,21 € TTC = 0,0252 soit **2,52 %.**

Pour rappel, en 2016 pour l'exercice 2015, cet indicateur s'élevait à 2,86 % (138 500,38 € TTC / 4 841 592,84 € TTC).

| Année | Chiffres (TTC) | indicateur |
|---|---|---|
| 2011 | 125 866,50 € : 4 130 279,09 € | 3,05 % |
| 2012 | 123 656,08 € : 4 282 438,99 € | 2,89 % |
| 2013 | 112 875,59 € : 4 637 029,03 € | 2,43 % |
| 2014 | 125 078,73 € : 4 997 610,45 € | 2,50 % |
| 2015 | 138 500,38 € : 4 841 592,84 € | 2,86 % |
| **2016** | 123 728,00 € : 4 912 200,21 € | **2,52 %** |

Suite à son étude comparative des services d'eau potable, la FNCCR donne, pour l'exercice 2014, un indicateur de 1,2 %.

Les opérateurs publics dont le recouvrement est effectué par le Trésor Public en totalité sont les plus impactés par cette hausse. Ceci s'explique par les moyens limités dont dispose actuellement le Trésor Public pour procéder au recouvrement.

Alors que les services énergétiques peuvent réduire et interrompre l'alimentation en cas d'impayés en dehors de la trêve hivernale, la loi Brottes a créé une particularité pour l'eau. Cette loi votée le 15 avril 2013 et le Décret d'application du 27 février 2014 interdisent toute l'année les coupures d'eau et réductions de débit pour les résidences principales en cas d'impayés. Le 29 mai 2015, le Conseil Constitutionnel a attesté la conformité de cette disposition.

**DISCUSSION :**

**DECISION :**

**Le Bureau, après en avoir délibéré, à l'unanimité,**

**EMET un avis favorable au rapport annuel 2017 sur le Prix et la Qualité du Service Public de l'eau potable du SEBVF qui sera proposé au Comité du 7 Juin 2018.**

**POINT N° 1.5 – Note de Synthèse annuelle sur les données relatives à la qualité de l'eau**

Considérant que l'Unité de Gestion et d'Exploitation du SEBVF alimente plus de 3 500 habitants et conformément aux articles D.1321-103 à D.1321-105 du Code de la Santé Publique relatifs à l'information des consommateurs sur la qualité de l'eau distribuée en vue de la consommation humaine, l'Agence Régionale de Santé (ARS), a transmis **une note de synthèse annuelle sur les données relatives à la qualité de l'eau** distribuée par le SEBVF en 2017.

Je tiens à vous préciser que l'article D.1321-104 du Code de la Santé Publique stipule que la note de synthèse est publiée par le Maire au Recueil des Actes Administratifs prévu par l'article 18 de la Loi du 6 février 1992 (relative à l'administration territoriale de la République) dans les communes de 3 500 habitants et plus. Ce document sera transmis aux 69 Communes adhérentes et aux Présidents des 2 EPCI adhérents (Metz Métropole et CCHCPP).

**DISCUSSION : --**

**DECISION :**

**Le Bureau prend acte de ce document qui se trouve en Annexe 1 et qui sera consultable et téléchargeable sur le site internet du SEBVF.**

**POINT N° 1.6 – Mise à jour du Règlement du Service de Distribution d'Eau potable (RSDE) portant sur la transformation du SEBVF en Syndicat Mixte, et sur le mode d'intervention du SEBVF en cas de refus de changement d'un compteur équipé en radio-relève**

- Suite à l'Arrêté Préfectoral n° 2018-DCL/1-013 du 05.03.2018 actant la transformation du Syndicat Intercommunal des Eaux de Basse-Vigneulles et Faulquemont (SEBVF) en Syndicat Mixte, des correctifs sont apportés au Préambule et au Chapitre X – Protection d'Incendie du RSDE.
  Ces modifications portent sur le fait que le Syndicat Mixte est dorénavant constitué par 69 Communes et 2 EPCI membres regroupant 14 Communes.

- La Taxe d'Aménagement entrée en application le 1er mars 2012, se substitue à l'ensemble des taxes d'urbanisme. Elle ne coexiste plus avec le régime de la Participation Voies et Réseaux (PVR).
  L'article 74 est modifié en ce sens.

**DISCUSSION : --**

**DECISION :**

**Le Bureau, après en avoir délibéré, à l'unanimité,**

**EMET un avis favorable pour les deux points cités ci-dessus concernant la nouvelle version du Règlement du Service de Distribution d'Eau potable (RSDE) du SEBVF qui sera proposé au Comité du 07.06.2018.**

## II – RESSOURCES HUMAINES

***Rapporteur : Monsieur Pierre BLANCHARD, Président du SEBVF***

### POINT N° 2.1 – Règlement européen relatif au RGPD-DPD sur la protection des données

Les collectivités territoriales traitent chaque jour de nombreuses données personnelles, que ce soit pour assurer la gestion administrative de leur structure (fichiers de ressources humaines), la sécurisation de leurs locaux (contrôle d'accès par badge, vidéosurveillance) ou la gestion des différents services publics et activités dont elles ont la charge.

Le développement de l'e-administration constitue un levier majeur de la modernisation de l'action publique. De ce fait, les collectivités recourent de plus en plus aux technologies et usages numériques : téléservices, open data, systèmes d'information géographique, *cloud computing*, compteurs intelligents, réseaux sociaux, lecture automatique de plaques d'immatriculation, etc. Par ailleurs, le nombre de cyberattaques ne cesse d'augmenter, et ce, quelle que soit la taille des organisations visées.

**Ce qui change avec le règlement :**

Si les grands principes déjà présents dans la loi Informatique et Libertés ne changent pas avec le règlement européen, un véritable changement de culture s'opère. On passe en effet d'une logique de contrôle a priori basé sur des formalités administratives à une logique de responsabilisation des acteurs privés et publics *(accountability)*.

Ce changement de posture devra se traduire par une mise en conformité permanente et dynamique de la part des collectivités. Elles devront ainsi adopter et actualiser des mesures techniques et organisationnelles leur permettant de s'assurer et de démontrer à tout instant qu'elles offrent un niveau optimal de protection aux données traitées.

Les collectivités devront intégrer un nouveau principe de protection des données dès la conception *(Privacy by design)* du traitement et par défaut *(Privacy by default)*.

**La désignation obligatoire d'un Délégué à la Protection des Données :**

A compter du 25 mai 2018, la désignation d'un Délégué à la Protection des Données *(Data Privacy Officer)*, successeur du Correspondant Informatique et Liberté (CIL) dont la désignation est aujourd'hui facultative, sera obligatoire pour les organismes et autorités publics, et donc pour les collectivités.

Si les grandes collectivités ont déjà engagé cette démarche (2/3 des régions, la moitié des départements, 2/3 des métropoles, 1/3 des communautés urbaines, 1/10 des communautés d'agglomération), seulement 2 % des communes avaient désigné un correspondant à la date du 18.07.2017. Pour ces collectivités, qui ont des préoccupations identiques, la mutualisation de la fonction semble tout à fait adaptée. Elle permet de limiter les coûts et de bénéficier de professionnels disposant des compétences et de la disponibilité nécessaires à un bon pilotage de la conformité.

**Cette mutualisation peut se faire à différents niveaux :**

- Les structures de mutualisation informatique ;
- Les communautés de communes, d'agglomération, les communautés urbaines et les métropoles, peuvent également proposer aux collectivités qui en sont membres les services d'un délégué mutualisé ;
- Les Centres de Gestion de la Fonction Publique Territoriale.

Après pourparlers avec les Collectivités alentour et notamment la Communauté de Communes du DUF concernant la proposition du Centre de Gestion de la Moselle qui, par délibération de son Conseil d'Administration du 11 avril 2018 a décidé de recourir au Centre de Gestion de la Meurthe-et-Moselle pour la mise en place d'un accompagnement mutualisé tant du Centre de Gestion de la Moselle lui-même que des Collectivités affiliées du Département de la Moselle dans la mise en conformité des traitements à la Loi Informatique et Libertés n° 78-17 du 06.01.1978.

Le taux de participation est de 0,057 % en 2018 soit pour le SEBVF 374,75 € pour 2018.

**DISCUSSION : --**

**DECISION :**

**Le Bureau, après en avoir délibéré, à l'unanimité,**

**AUTORISE le Président :**

**1/ à PRENDRE acte de l'engagement par la Collectivité des mesures consécutives à la loi RGPD en Annexe 2,**

**2/ à SIGNER la convention de mutualisation avec le Centre de Gestion 54 en Annexe 3,**

**3/ à PRENDRE et à SIGNER tout acte relatif à la présente mission de mise en conformité avec la règlementation européenne et nationale,**

**4/ à DESIGNER le Délégué à la Protection des Données du Centre de Gestion 54, comme étant notre Délégué à la Protection des Données.**

**POINT N° 2.2 – Médiation Préalable Obligatoire : Délibération donnant habilitation au Centre de Gestion de la Fonction Publique Territoriale de la Moselle à exercer la mission de Médiateur et engageant la Collectivité dans le processus de l'expérimentation**

La loi du 18 novembre 2016 de modernisation de la justice du XXIe siècle a prévu, jusqu'en novembre 2020, l'expérimentation d'une médiation préalable obligatoire (MPO). Il s'agit d'une nouvelle forme de résolution amiable des contentieux entre un Agent et sa Collectivité. Concrètement, dans les administrations qui choisissent de l'expérimenter, celle-ci constituera un préalable à toute saisine du Juge Administratif.

Pour la Fonction Publique Territoriale, ce nouveau mode de résolution des conflits est expérimenté par les Centres de Gestion qui le souhaitent, sur la base du volontariat.

A ce titre, le Conseil d'Administration du Centre de Gestion de la Moselle du 29 novembre 2017 a décidé de s'engager dans le processus d'expérimentation.

Après étude de ces nouvelles dispositions, deux raisons essentielles incitent à se montrer favorable à s'engager dans cette expérimentation.

D'une part, cette procédure amiable présente l'avantage d'être plus souple et moins onéreuse.

En effet, la médiation offre la possibilité pour les parties d'obtenir un accord rapide et adapté à chaque situation grâce à une réflexion construite et personnalisée basée sur le dialogue. La solution appartient aux parties et non au Juge qui ne fait que trancher conformément à des règles juridiques qui s'imposent à lui.

D'autre part, outre les valeurs éthiques et les qualifications techniques nécessaires à l'exercice de ses fonctions, le médiateur, de par son mode de désignation, garantit la procédure de connaissances théoriques et pratiques dans le domaine du litige.

Il s'agit d'une mission facultative.

La participation du Centre de Gestion de la Moselle à l'expérimentation implique que cette dernière soit applicable par principe *«aux Collectivités et Etablissements Publics Territoriaux […] ayant confié avant le 1er septembre 2018 au Centre de Gestion de la Fonction Publique Territoriale dont ils relèvent, au titre de la mission de conseil juridique prévue au 1er alinéa de l'article 25 de la loi du 26 janvier 1984, une mission de médiation en cas de litige avec leurs Agents».*

Le champ réglementaire concerne les décisions administratives suivantes :

* les décisions administratives individuelles défavorables relatives à l'un des éléments de rémunération mentionnés au premier alinéa de l'article 20 de la loi du 13 juillet 1983 («le traitement, l'indemnité de résidence, le supplément familial de traitement ainsi que les indemnités instituées par un texte législatif ou réglementaire») ;

* les décisions administratives individuelles défavorables en matière de détachement et de placement en disponibilité ou de congés non rémunérés prévus pour les Agents contractuels aux articles 15, 17, 18 et 35-2 du décret du 15 février 1988 ;

* les décisions administratives individuelles défavorables relatives à la réintégration à l'issue d'un détachement, d'un placement en disponibilité ou d'un congé parental ou relatives au réemploi d'un Agent contractuel à l'issue d'un congé mentionné ci-dessus ;

* les décisions administratives individuelles défavorables relatives au classement de l'Agent à l'issue d'un avancement de grade ou d'un changement de corps obtenu par promotion interne ;

* les décisions administratives individuelles défavorables relatives à la formation professionnelle tout au long de la vie ;

* les décisions administratives individuelles défavorables relatives aux mesures appropriées prises par les Employeurs Publics à l'égard des travailleurs handicapés en application de l'article 6 sexies de la loi du 13 juillet 1983 ;

* les décisions administratives individuelles défavorables concernant l'aménagement des conditions de travail des fonctionnaires qui ne sont plus en mesure d'exercer leurs fonctions dans les conditions prévues par l'article 1er du décret du 30 septembre 1985.

Ainsi, tout contentieux engagé avec l'un de vos Agents et entrant dans le champ prévu par la réglementation serait soumis à la saisine préalable du Médiateur représenté par le Centre de Gestion de la Moselle.

En pratique, la Collectivité informera l'Agent de son obligation de saisir le Médiateur dans le délai de recours contentieux et devra lui communiquer les coordonnées de ce dernier. Si l'Agent ne saisit pas le Médiateur, le Juge refusera d'examiner la requête et transmettra le dossier au Médiateur.

Le Médiateur, ainsi saisi, engagera dès lors la procédure de médiation au cours de laquelle il réunira les parties dans des conditions favorisant le dialogue et la recherche d'un accord.

Conformément à l'article 22 de la loi N° 84-53 du 26 janvier 1984, *«les dépenses supportées par les Centres de Gestion pour l'exercice de missions supplémentaires à caractère facultatif que leur confient les Collectivités ou Etablissements sont financés par ces mêmes Collectivités ou Etablissements, soit dans des conditions fixées par convention, soit par une cotisation additionnelle».*

Toutefois, afin de favoriser le développement de cette nouvelle mission et ainsi assurer l'aspect qualitatif de l'expérimentation, les membres du Conseil d'Administration du Centre de Gestion de la Moselle ont décidé de proposer **la gratuité du service pour les Collectivités affiliées pendant la durée du processus.**

**DISCUSSION : --**

**DECISION :**

**Le Bureau, après en avoir délibéré, à l'unanimité :**

**Vu** le Code de justice administrative ;
**Vu** la loi N° 84-53 du 26 janvier 1984 portant dispositions statutaires relatives à la Fonction Publique Territoriale, notamment l'article 25 ;
**Vu** la loi N° 2016-1547 du 18 novembre 2016 de modernisation de la justice du XXIe siècle ;
**Vu** le décret N° 2018-101 du 16 février 2018 portant expérimentation d'une procédure de médiation préalable obligatoire en matière de litiges de la Fonction Publique et de litiges sociaux ;
**Vu** l'arrêté du 2 mars 2018 relatif à l'expérimentation d'une procédure de médiation préalable obligatoire en matière de litiges de la Fonction Publique Territoriale ;
**Vu** la délibération du Centre de Gestion de la Moselle en date du 29 novembre 2017 d'engagement dans le processus d'expérimentation ;
**Vu** la délibération du Centre de Gestion de la Moselle en date du 11 avril 2018 autorisant le Président du Centre de Gestion à signer les conventions d'expérimentation de la médiation préalable obligatoire avec toutes les Collectivités qui auront délibéré avant le 31 août 2018 pour adhérer à cette expérimentation ;
**Vu** l'exposé du Président;
**Considérant** l'intérêt de favoriser les modes de résolution amiable des contentieux ;

**AUTORISE le Président :**

*** à DONNER habilitation au Centre de Gestion de la Fonction Publique Territoriale de la Moselle à exercer la mission de Médiateur et à ENGAGER la Collectivité dans le processus de l'expérimentation,**

*** à SIGNER la convention d'expérimentation d'une médiation préalable obligatoire, jointe en Annexe 4.**

**POINT N° 2.3 – Création de poste - Agent de Maîtrise Principal**

Suite à la présentation à l'avancement de grade de notre agent à la Commission Administrative Paritaire du 13.04.2018 et vu l'avis favorable émis par cette dernière,

**DISCUSSION : --**

**DECISION :**

**Le Bureau, après en avoir délibéré, à l'unanimité,**

**AUTORISE le Président à compter du 1er juillet 2018 :**

**- à SUPPRIMER le poste d'Agent de Maîtrise,**

**- à CREER le poste d'Agent de Maîtrise Principal, IB 374 – 583, à raison de 35 heures/semaine,**

**- à SIGNER l'arrêté correspondant.**

## III - FINANCES

**POINT N° 3.1 – Présentation du Compte Administratif 2017 et du Compte de Gestion 2017**

***Rapporteur : Madame Danièle STAUB, Vice-Présidente du SEBVF***

Le Compte Administratif 2017 fait apparaître les résultats suivants :

| | | |
|---|---|---|
| *** EXPLOITATION :** | **- Recettes** d'exploitation | 6 794 441,36 € |
| | **- Dépenses** d'exploitation | 5 089 539,66 € |
| **Résultat excédentaire d'EXPLOITATION 2017 de** | | **1 704 901,70 €** |
| *** INVESTISSEMENT :** | **- Recettes** d'investissement | 1 528 809,59 € |
| | **- Dépenses** d'investissement | 1 617 295,65 € |
| **Résultat déficitaire d'INVESTISSEMENT 2017 de** | | **88 486,06 €** |
| ***SOIT un RESULTAT* EXCEDENTAIRE *d'EXERCICE 2017*** | | ***1 616 415,64 €*** |

Le Compte Administratif 2017 correspond au Compte de Gestion 2017 présenté par les Services de la Trésorerie**.**

**DISCUSSION : --**

**DECISION :**

**Le Bureau, après en avoir délibéré, à l'unanimité,**

**EMET un avis favorable au Compte Administratif 2017 et au Compte de Gestion 2017 qui seront soumis au vote lors du Comité du 07.06.2018, de même que l'Affectation du Résultat d'Exploitation 2017.**

**POINT N° 3.2 – Décision Modificative N° 1**

***Rapporteur : Monsieur Pierre BLANCHARD, Président du SEBVF***

Le Budget 2018 voté le 06.02.2018 doit être complété de certaines modifications tant en fonctionnement qu'en investissement.

| DESIGNATION | DEPENSES | | RECETTES | |
|---|---|---|---|---|
| | Diminution de crédits | Augmentation de crédits | Diminution de crédits | Augmentation de crédits |
| **FONCTIONNEMENT** | | | | |
| R-002 Excédent antérieur reporté | | | | + 107 400 € |
| R-775 Produits des cessions d'éléments d'actifs | | | | + 10 000 € |
| D-Chap. 042-67500 Valeurs comptables des éléments d'actifs cédés | | + 10 000 € | | |
| D-Chap. 023 Virement à la section d'investissement | | + 107 400 € | | |
| **TOTAL FONCTIONNEMENT** | | + 117 400 € | | + 117 400 € |
| **INVESTISSEMENT** | | | | |
| R-1068 Affectations excédent N-1 | | | - 2 500 € | |
| R-021 Virement de la section d'exploitation | | | | + 107 400 € |
| D-001 Déficit investissement reporté | - 2 500 € | | | |
| D-2031 prog 1014 Mise en sécurité des sites | | + 2 300 € | | |
| D-23151 prog. 10057 Réhabilitation Station Déferrisation HOLACOURT | | + 2 300 € | | |
| D-2313 prog. 1001 Réhabilitation des réservoirs | | + 30 000 € | | |
| D-2315 prog 1008 Renouvellement réseaux 1ère tranche | | + 72 800 € | | |
| **TOTAL INVESTISSEMENT** | - 2 500 € | + 107 400 € | - 2 500 € | + 107 400 € |

**DISCUSSION : --**

**DECISION :**

**Le Bureau, après en avoir délibéré, à l'unanimité,**

**EMET un avis favorable à la Décision Modificative N° 1 qui sera soumise au Comité du 07.06.2018.**

**POINT N° 3.3 – Acquisitions de parcelles avant la pose des clôtures autour des réservoirs syndicaux**

***Rapporteur : Monsieur Pierre BLANCHARD, Président du SEBVF***

Pour faire suite à la réalisation en 2017 de l'Étude de Vulnérabilité, le SEBVF a décidé de protéger ses sites au-delà des obligations induites par les Arrêtés Préfectoraux des périmètres de protection des forages, et cela par la pose de clôtures.

Au préalable, une vérification de la propriété foncière est effectuée. Celle-ci a fait apparaître que les adhésions des Communes ou SIE au SEBVF, n'ont pas toujours donné lieu à transcription des parcelles au nom du SEBVF.

Lorsque ces biens appartiennent à des SIE aujourd'hui dissous, il convient de solliciter la transcription via un notaire (Maître Céline KIENER, Notaire à Faulquemont) au Livre Foncier.

Lorsque ces biens sont encore au nom des Communes, il convient de procéder à une acquisition à l'€uro Symbolique (1 €uro) auprès de la Commune concernée.

En 2018, sont programmés les travaux de clôture des réservoirs suivants :

➢ ***Réservoirs (2) de LANEUVEVILLE et de VIVIERS :***

Ces équipements appartenaient au SIE de LANEUVEVILLE VIVIERS. Maître KIENER a introduit auprès du Livre Foncier une requête sollicitant la transcription des parcelles :

- Commune de VIVIERS : Parcelle n° 11 Section 6
- Commune de LANEUVEVILLE-en-SAULNOIS : Parcelle n° 62 Section 2

Ces biens sont dorénavant transcrits au nom du SEBVF en date du 14.02.2018.

**DISCUSSION : --**

**DECISION :**

**Le Bureau prend acte de cette information.**

➢ ***Réservoir de CRÉHANGE dit "R1" :***

Le SEBVF est propriétaire de la parcelle n° 16 Section 10, qui correspond à l'assise de la cuve du réservoir.

Cependant, de la terre végétale recouvre celui-ci afin de le protéger, et son emprise est donc supérieure (talus) à sa surface réelle. La pose de clôtures nécessite aussi un retrait par rapport au pied du talus. Il est donc nécessaire d'acquérir du terrain en sus à la SNI Sainte-Barbe (2 ares 41), propriétaire de la Parcelle n° 256 Section 10 (Annexe 5).

Le prix d'acquisition est fixé à l'€uro symbolique.

Le cabinet de géomètres SCP RIBIC et BOUR a procédé à un PVA proposant un découpage rationnel afin de permettre la clôture du bien.

La parcelle acquise est la Parcelle provisoire n° (2)/17 Section 10. Maître Céline KIENER a été chargée de la rédaction des actes à la charge du SEBVF ainsi que des frais d'arpentage.

**DISCUSSION : --**

**DECISION :**

**Le Bureau, après en avoir délibéré, à l'unanimité,**

**AUTORISE le Président :**

**- à acquérir la Parcelle provisoire n° (2)/17 Section 10, d'une surface de 2 ares 41 à l'€uro symbolique auprès de la SNI Sainte-Barbe conformément au croquis en Annexe 5,**

**- à charger Maître Céline KIENER, Notaire à Faulquemont, de la rédaction des actes,**

**- à signer l'ensemble des pièces, actes et documents afférents à cette acquisition.**

➢ ***Réservoir de TRITTELING :***

Le réservoir a été construit sur une propriété du Département de la Moselle. Le Conseil Départemental de la Moselle a donné son accord pour une cession à l'€uro symbolique avec les frais d'arpentage à la charge du demandeur.

Un PVA a été établi par la SCP RIBIC et BOUR. La Parcelle provisoire n° (2)/7 Section 2 d'une surface de 1 are 11 est nécessaire à la mise en place de la clôture.

Les actes seront rédigés par les fonctionnaires du Conseil Départemental de la Moselle.

**DISCUSSION : --**

**DECISION :**

**Le Bureau, après en avoir délibéré, à l'unanimité,**

**AUTORISE le Président :**

**- à acquérir, auprès du CD 57, la Parcelle provisoire n° (2)/7 Section 2, d'une surface de 1 are 11 à l'€uro symbolique selon le croquis en Annexe 6,**

**- à signer l'ensemble des pièces, actes et documents afférents à cette acquisition.**

➢ ***<u>Réservoir d'ADELANGE</u> :***

La Commune d'ADELANGE est toujours propriétaire de la Parcelle n° 60 Section 3 sur laquelle est édifié le réservoir. Une cession à l'€uro symbolique est acceptée des deux parties. Maître Céline KIENER est chargée de la rédaction de l'acte.

**<u>DISCUSSION</u> : --**

**<u>DECISION</u> :**

**Le Bureau, après en avoir délibéré, à l'unanimité,**

**AUTORISE le Président :**

**- à acquérir auprès de la Commune d'ADELANGE la Parcelle n° 60 Section 3, d'une superficie de 3 ares 68, pour l'€uro symbolique,**

**- à charger Maître Céline KIENER, Notaire à Faulquemont, de la rédaction des actes,**

**- à signer l'ensemble des pièces, actes et documents afférents à cette acquisition.**

➢ ***<u>Réservoir de CHANVILLE</u> :***

Le réservoir de CHANVILLE est implanté sur la Parcelle provisoire n° (2)/82 Section 17 d'une surface totale de 3 ares 41.

Cette parcelle impose un redécoupage par un PVA. Le Cabinet SCP RIBIC et BOUR a procédé à un arpentage, accepté des deux parties.

La Commune accepte une cession à l'€uro symbolique, frais d'acte et d'arpentage en sus aux frais du demandeur, en l'occurrence le SEBVF.

Maître Céline KIENER a été chargée de la rédaction de l'acte.

**<u>DISCUSSION</u> : --**

**<u>DECISION</u> :**

**Le Bureau, après en avoir délibéré, à l'unanimité,**

**AUTORISE le Président :**

**- à acquérir, pour l'€uro symbolique, auprès de la Commune de CHANVILLE la Parcelle provisoire n° (2)/82 Section 17 d'une superficie de 3 ares 41 selon le croquis en Annexe 7,**

**- à charger Maître Céline KIENER, Notaire à Faulquemont, de la rédaction des actes,**

**- à signer l'ensemble des pièces, actes et documents afférents à cette acquisition.**

➢ ***Réservoir de HARPRICH :***

La Commune de HARPRICH est toujours propriétaire de la Parcelle n° 366 Section 7 sur laquelle est édifié le réservoir. Une cession à l'€uro symbolique est acceptée des deux parties. Maître Céline KIENER est chargée de la rédaction de l'acte.

**DISCUSSION : --**

**DECISION :**

**Le Bureau, après en avoir délibéré, à l'unanimité,**

**AUTORISE le Président :**

**- à acquérir auprès de la Commune de HARPRICH la Parcelle n° 366 Section 7, d'une superficie de 5 ares 52, pour l'€uro symbolique,**

**- à charger Maître Céline KIENER, Notaire à Faulquemont, de la rédaction des actes,**

**- à signer l'ensemble des pièces, actes et documents afférents à cette acquisition.**

* * * * *

**Les frais d'acquisition, d'arpentage et de notaire sont à la charge du SEBVF et les crédits ouverts au BP 2018.**

**POINT N° 3.4 – Informations sur les marchés attribués**

***Rapporteur : Monsieur Pierre BLANCHARD, Président du SEBVF***

Les marchés publics énumérés ci-dessous ont fait l'objet d'une mise en concurrence conformément à l'ordonnance n° 2016-899 du 23 juillet 2015, et aux décisions du Comité Syndical du 12 décembre 2017.

➢ **ACCORD-CADRE A BONS DE COMMANDE n° 2018-123-T/MAPA :**
**Travaux sur Forage 4 – Forage 5 et Forage 602 : inspection caméra + remplacement de pompe + régénération si nécessaire**

Le marché a été attribué à la Société SOGEA à Boulay.

Montant Minimum : 25 000,00 € HT
Montant Maximum : 89 000,00 € HT

➢ **MARCHE n° 2018-124-PI/MAPA :**
**Mission de maîtrise d'œuvre des travaux de mise en conformité de la Station de Basse-Vigneulles**

Le marché a été attribué à LVRD à Montoy-Flanville.

Montant : 20 945,00 € HT (taux de 5,90 % d'un montant prévisionnel de travaux de 355 000,00 € HT).

- **ACCORD-CADRE A BONS DE COMMANDE n° 2018-115-F/MAPA :**
**Fourniture de produits de traitement pour l'Usine de Décarbonatation de Basse-Vigneulles**

  - **Lot n° 1 : Chaux éteinte en vrac : LHOIST (Carrière et fours à chaux de Dugny)**

    Montant Minimum : 28 000,00 € HT
    Montant Maximum : 55 000,00 € HT

  - **Lot n° 2 : Chlorure ferrique en vrac : BRENNTAG**

    Montant Minimum : 5 500,00 € HT
    Montant Maximum : 14 000,00 € HT

  - **Lot n° 3 : Chlorite de soude en vrac : BEAUSEIGNEUR**

    Montant Minimum : 2 400,00 € HT
    Montant Maximum : 14 000,00 € HT

  - **Lot n° 4 : Polymères en sacs: ADIPAP**

    Montant Minimum : 1 400,00 € HT
    Montant Maximum : 4 000,00 € HT

  - **Lot n° 5 : Acide chlorhydrique en vrac : BRENNTAG**

    Montant Minimum : 500,00 € HT
    Montant Maximum : 2 000,00 € HT

- **Consultations :**

  - **Plan d'action de gestion de crise : Bureau d'Études EGIS-EAU de Nancy pour un montant de 22 300,00 € HT.**

  - **Travaux électriques et de télégestion à la Station de surpression de Guessling-Hémering et à la Station de Basse-Vigneulles : Société des Eaux de l'Est de Creutzwald pour un montant de 28 818,89 € HT.**

  - **Travaux de remplacement de fenêtres à la Station de Créhange, la Station de Holacourt et le Réservoir d'Arriance : Société FMB de Saint-Avold pour un montant de 11 711,92 € HT.**

  - **Gros entretien de la pompe 1 de Basse-Vigneulles et des deux pompes de Créhange : Société 6'TEM de Metz pour un montant de 21 806,44 € HT.**

  - **Travaux de fourniture et pose de vannes motorisées à la Station de déferrisation de Créhange : Société des Eaux de l'Est de Creutzwald pour un montant de 8 642,60 € HT.**

  - **Fourniture et pose de 4 portes blindées pour les Réservoirs de Redlach et de Juville et d'un garde-corps pour la Station de Basse-Vigneulles : Atelier du Métal de Chicourt pour un montant de 11 059,00 € HT.**

  - **Fourniture et pose de systèmes de télégestion pour les réservoirs de Créhange-Village, Vatimont-Haut et Vulmont : Société 6'TEM de Metz pour un montant de 9 000,00 € HT.**

- **Adaptations de trappes pour pose de cadenas suite à l'étude de vulnérabilité : Atelier du Métal à Chicourt pour un montant de 16 883,60 € HT.**

- **Intervention d'un géometre pour établissement des limites de 4 Réservoirs (Chanville,Tritteling, Créhange, Adelange) : SCP Ribic et Bour de Saint-Avold pour un montant de 2 700,00 € HT.**

- **Fourniture et pose de clôtures de 4 réservoirs (Chanville, Tritteling, Créhange, Adelange) : SAS BERTRAND de Solgne pour un montant de 25 017,00 € HT.**

- **Travaux de remplacement de la manchette de distribution au niveau du Réservoir d'Aube : Société 6'TEM de Metz pour un montant de 5 660,00 € HT.**

**DISCUSSION : --**

**DECISION :**

**Le Bureau prend acte de ces informations.**

**POINT N° 3.5 – Consultation : Maintenance informatique (du 01.01.2019 au 31.12.2022) (Compte 6156)**

***Rapporteur : Monsieur Pierre BLANCHARD, Président du SEBVF***

Afin de sécuriser et de poursuivre notre politique d'achats, je souhaite lancer une consultation pour la maintenance informatique qui débutera le 1er janvier 2019, pour une durée de 4 ans.

**DISCUSSION : --**

**DECISION :**

**Le Bureau, après en avoir délibéré, à l'unanimité,**

**AUTORISE le Président à engager la consultation en procédure adaptée et à SIGNER toutes les pièces afférentes à ce dossier.**

**POINT N° 3.6 – Évolution des impayés**

***Rapporteur : Monsieur Pierre BLANCHARD, Président du SEBVF***

Il est d'usage qu'une situation des impayés soit présentée au moment du Rapport sur le Prix et la Qualité du Service public de l'eau (RPQS), car ceci constitue un élément caractéristique du service (Tableau en Annexe 8).

Si en 2017, le niveau des impayés avait atteint celui de 2010 très élevé, il convient de noter qu'à présent, les sommes ont retrouvé les valeurs de 2014, avant le vote de la Loi « Brottes » mettant fin à la possibilité de couper l'eau aux résidences principales.

Ceci est le résultat d'une action concertée des Services des Finances Publiques avec ceux du SEBVF, au travers d'un agent à temps plein dédié à cette tâche depuis le 1er décembre 2017.

Cependant, si une action sur les oublis ou les faibles montants porte ses fruits, il convient de signaler qu'en parallèle, la situation de certains abonnés ne cesse de se dégrader par des impayés de plusieurs milliers d'euros.

**DISCUSSION :**

**Monsieur BLANCHARD :** nous espérons une poursuite de cette amélioration, en effet, un agent supplémentaire à la Trésorerie de Faulquemont et un agent chez nous à 100 %. Il faut éviter que les gens s'enfoncent.

**DECISION :**

**Le Bureau prend acte de cette information.**

## IV – DIVERS

***Rapporteur : Monsieur Pierre BLANCHARD, Président du SEBVF***

**POINT N° 4.1 – Information sur l'état d'avancement des travaux prioritaires prévus en 2018**

➢ **Mise en conformité de la Station de Décarbonatation**

Suite à l'audit réalisé en 2017 par le Bureau d'Études SAFEGE, une consultation a été lancée début 2018 afin de choisir un Maître d'Œuvre. Le Bureau d'Études LVRD a été retenu parmi 6 propositions (taux de 5,9 %, soit 20 945,00 € HT). Une première réunion de mise au point de la mission a eu lieu le 5 avril 2018 afin de fixer les grands principes, et de déterminer les études complémentaires nécessaires à la réalisation de l'Avant-Projet.

L'objectif est de lancer le dossier d'appel d'offres au cours du mois de mai et de disposer des prix avant cet été (pour le 20 juillet), pour un démarrage des travaux en septembre-octobre 2018.

L'Agence de l'Eau Rhin-Meuse a déjà fait savoir que ces travaux ne seront pas aidés financièrement.

La demande d'aide AMITER auprès du Conseil Départemental de la Moselle est en cours d'instruction.

➢ **Travaux de sécurisation des sites suite à l'étude de vulnérabilité**

Suite à l'étude de vulnérabilité réalisée en 2017 par le Bureau d'Études EGIS EAU, un programme de travaux a été défini :

- **Priorité 1 : Adaptations de trappes et pose de cadenas, télégestion des 3 derniers réservoirs, pose de portes blindées à l'intérieur des réservoirs dit « de tête » (Juville - Redlach).**

Les travaux pour un montant total de 34 967,20 € HT sont achevés depuis le 31.03.2018. Les travaux sont aidés financièrement par l'Agence de l'Eau Rhin-Meuse (35 % du montant des travaux).

- **<u>Priorité 2</u> : Plan d'action de gestion de crise.**

Suite à une consultation, la mission a été confiée au Bureau d'Études EGIS EAU. Le cahier des charges a été réalisé par le SEBVF et a été complété par l'ARS par l'intermédiaire d'un plan ORSEC de gestion de crise. Le Bureau d'Études EGIS a intégré dans son offre les mises à jour des travaux réalisés en Priorité 1, qui est en cours. Le montant de cette mission s'élève à 22 300,00 € HT. Aucune subvention n'a été accordée au SEBVF pour cette étude.

- **<u>Priorité 3</u> : Travaux de clôtures des réservoirs.**

Les travaux listés en priorité 3 sont des travaux de pose de clôture des réservoirs qui en sont actuellement dépourvus (montant total de 340 000 € HT). Il avait été décidé de réaliser ces travaux sur plusieurs années.

En janvier-février 2018, la Société SAS BERTRAND de Solgne a réalisé les travaux de clôtures des réservoirs de Laneuveville-en-Saulnois et de Viviers. Le réservoir de Zimming sera clôturé prochainement (en attente d'une remise en place préalable de terre). Ces travaux s'élèvent à 20 356 € HT.

Suite à une deuxième consultation, la Société SAS BERTRAND a été attributaire des travaux de pose de clôtures des réservoirs d'Adelange, Chanville, Créhange R1 et Tritteling, pour un montant total de 25 017 € HT.

Ces travaux listés en priorité 3 sont aidés financièrement par l'Agence de l'Eau Rhin Meuse (35 % du montant des travaux).

Un programme de travaux de clôture est à l'étude pour 2019.

➢ ***<u>Mise en accessibilité des bureaux</u> (accès PMR)***

La mission de maîtrise d'œuvre a été confiée au Cabinet d'Architectes ANTOINE de Saint-Avold.

Après prises de mesures sur site et renseignements pris auprès de sociétés spécialisées dans les élévateurs PMR, le projet proposé permet de s'affranchir d'un ascenseur extérieur et d'installer un élévateur PMR dans l'entrée principale, en modifiant l'escalier existant.

Des élévateurs PMR ont été visités à la mairie et l'école de Folschviller. Des adaptations ont été demandées au Maître d'Œuvre. D'autres propositions d'élévateurs sont à l'étude avant le lancement des consultations des entreprises.

Ces travaux sont aidés financièrement au titre de la DETR pour un montant de 39 305,00 € HT sur 112 300 € HT de travaux pris en compte.

La demande d'aide AMITER auprès du Conseil Départemental de la Moselle est toujours en cours d'instruction.

**<u>DISCUSSION</u> : --**

**<u>DECISION</u> :**

**Le Bureau, après en avoir délibéré, à l'unanimité,**

**PREND acte de cette information et rappelle l'importance de ces dossiers.**

**<u>POINT N° 4.2</u> – Modification de l'agent désinfectant mis en œuvre au SEBVF**

Pour faire suite à l'Arrêté Préfectoral relatif aux périmètres de protection des ressources en eau du SEBVF (7 forages sur Basse-Vigneulles et 2 de Créhange), qui prescrit des travaux pour la mise en place d'une chloration au niveau des eaux produites par l'usine de déferrisation de Créhange, le SEBVF a passé commande à Suez Eau France d'une étude pour définir les impacts sur la qualité de l'eau qu'aurait le mélange du dioxyde de chlore utilisé en désinfection finale sur la Station de Basse-Vigneulles et le chlore gazeux au niveau de la Station de Créhange dans les réservoirs de Redlach.

Cette étude complète a permis d'étudier le comportement des différentes eaux dans le cas d'une mise en place d'une désinfection globale au chlore.

*Les conclusions et recommandations s'orientent autour des questions clés suivantes :*

1) **Quels sont les risques associés à la présence de chlore et de dioxyde de chlore dans un réseau de distribution ?**

Le chlore et le dioxyde de chlore sont deux oxydants avec des pouvoirs d'oxydation différents. Leur présence commune entraîne leur disparition par simple réaction d'oxydation. Cette étape peut amener, dans certains cas, l'apparition de goût, de couleur voire d'odeur, ou encore provoquer une situation critique vis-à-vis de la désinfection par disparition totale du résiduel de désinfectant.

Les essais réalisés ont confirmé ces hypothèses avec une consommation rapide des deux oxydants en 2 heures.

2) **Quels sont les risques de la mise en œuvre d'une désinfection au chlore sur les deux sites au regard des qualités d'eau brute ?**

Les deux eaux traitées (sortie de décarbonatation et sortie de déferrisation) présentent une <u>excellente qualité d'eau</u> au regard des éléments consommateurs de chlore ou générateurs de sous-produits de chloration (THM). Les faibles résiduels d'ammonium ainsi que le niveau de la charge organique ou microbiologique amènent à penser que la demande en chlore sera faible et l'asservissement relativement facile à gérer.

3) **Comment se comporte l'eau traitée au bioxyde de chlore lors d'une rechloration ?**

La rechloration de l'eau de Basse-Vigneulles par l'intermédiaire d'un mélange avec de l'eau chlorée (Créhange chlorée) <u>n'a pas entraîné de dégradation organoleptique</u> des eaux, ni généré des sous-produits de désinfection en quantité susceptible de générer des goûts.

Il faut noter cependant que ce mélange a confirmé **la disparition** régulière **des oxydants** par réaction d'oxydation.

Quelle évolution pour la désinfection des eaux du SEBVF ?

Deux choix s'offrent au SEBVF :

- Implanter le poste de désinfection au chlore sur l'unité de Créhange comme prévu. Ceci entraînera le mélange dans le réseau d'eau présentant des résiduels de chlore et de dioxyde de chlore. Cette situation non recommandée par Suez Eau France ne pose pas de problèmes en termes de dégradation organoleptique de l'eau, mais peut amener une situation à risque d'un point de vue de l'effet de rémanence du désinfectant.

ou

- Passer l'ensemble des unités en désinfection au chlore. Les essais en laboratoire avec des prélèvements réalisés ont permis de confirmer la validité de ce changement avec des consommations faibles de réactif et l'absence de dégradation de l'eau traitée. Les équipements relatifs aux postes devront permettre de garantir une désinfection optimale.

Cette réflexion a aussi permis d'aborder l'action des agents désinfectants sur la résistance et la pérennité des raccordements en Polyéthylène Haute Densité notamment. Les hygiénistes sont favorables au dioxyde de chlore pour son effet rémanent, et les gestionnaires de réseau au chlore pour son action moindre sur les canalisations de raccordements.

**DISCUSSION : --**

**DECISION :**

**Le Bureau prend acte de cette information.**

# ANNEXES du RAPPORT ANNUEL


Page

- Tableau des productions d'eau du SEBVF pour l'année 2017 42

- Vente d'eau aux particuliers par secteur en 2017 :
  - Vente d'eau aux particuliers (Volume facturé en 2017) 43
  - Secteur de BASSE-VIGNEULLES 44
  - Secteur Cité Minière (CRÉHANGE et FAULQUEMONT) 45
  - Secteur de COURCELLES-CHAUSSY 46
  - Secteur de DELME 47
  - Secteur de GUESSLING-HÉMERING 48
  - Secteur de LONGEVILLE-lès-ST-AVOLD 49
  - Secteur de PANGE 50
  - Secteur de RÉMILLY 51
  - Secteur de SERVIGNY 52
  - Secteur de LESSE - CHENOIS 53

- Prix de l'eau par secteur en 2017 :
  - Secteur de BASSE-VIGNEULLES 54
  - Secteur de COURCELLES-CHAUSSY 55
  - Secteur de DELME 56
  - Secteur de GUESSLING-HÉMERING 57
  - Secteur de LONGEVILLE-lès-ST-AVOLD 58
  - Secteur de PANGE 59
  - Secteur de RÉMILLY 60
  - Secteur de SERVIGNY 61
  - Secteur de LESSE - CHENOIS 62

- Note d'information de l'Agence de l'Eau Rhin-Meuse 63-66

- Carte des Communes du SEBVF par secteurs 67

- Rapport annuel de synthèse sur la qualité des eaux en 2017
  **(Rapport transmis par l'ARS courant Juillet 2018)**

- Fiches de Synthèse des unités de distribution pour l'année 2017
  **(Données transmises par l'ARS courant Juillet 2018)**
  - Unité de Distribution SEBVF 2
    (forages de BASSE-VIGNEULLES et CRÉHANGE)
  - Unité de Distribution SEBVF 3 (forage de BASSE-VIGNEULLES)
  - Unité de Distribution de CHENOIS

**Syndicat des Eaux de**
**Basse-Vigneulles et Faulquemont**
**13, Rue du Moulin**
**57380 FAULQUEMONT**

**Faulquemont, le** 08.01.2018

**TABLEAU des PRODUCTIONS d'EAU du S.E.B.V.F.**

**ANNEE 2017**

| FORAGES | INDEX | | PRODUCTION | PERIODE | |
|---|---|---|---|---|---|
| | | | | DU | AU |
| **FORAGE 602** | 123 781 | 138 270 | 14 489 | 31.12.2016 | 29.12.2017 |
| **FORAGE 605** | 422 363 | 899 600 | 477 237 | 31.12.2016 | 29.12.2017 |
| **FORAGE BASSE-VIGNEULLES 1** | 209 414 | 334 468 | 125 054 | 31.12.2016 | 29.05.2017 |
| | 0 | 195 810 | 195 810 | 29.05.2017 | 29.12.2017 |
| **FORAGE BASSE-VIGNEULLES 2** | 489 624 | 1 037 500 | 547 876 | 31.12.2016 | 29.12.2017 |
| **FORAGE BASSE-VIGNEULLES 3** | 405 424 | 933 180 | 527 756 | 31.12.2016 | 29.12.2017 |
| **FORAGE BASSE-VIGNEULLES 4** | 488 070 | 980 430 | 492 360 | 31.12.2016 | 29.12.2017 |
| **FORAGE BASSE-VIGNEULLES 5** | 952 529 | 1 705 060 | 752 531 | 31.12.2016 | 29.12.2017 |
| **FORAGE HOLACOURT** | 436 168 | 466 141 | 29 973 | 31.12.2016 | 28.02.2017 |
| | 0 | 179 640 | 179 640 | 28.02.2017 | 29.12.2017 |
| **TOTAL** | | | **3 342 726 m3** | | |

## VENTE D'EAU AUX PARTICULIERS
## (Volumes facturés en 2017)

| SECTEURS | Nombre Abonnés | Population au 01/01/2014 publiée au 01/01/2017 | VOLUME FACTURÉ | | | VOLUME TOTAL facturé en 2017 |
|---|---|---|---|---|---|---|
| | | | 2017/1 | 2017/2 | 2017/3 | |
| BASSE-VIGNEULLES | 5 997 | 16 919 | 240 245 | 226 257 | 232 867 | 699 369 |
| INITIAL BTB | 1 | | | | | 56 213 |
| COURCELLES-CHAUSSY | 1 352 | 3 780 | 56 244 | 58 021 | 64 434 | 178 699 |
| DELME | 1 602 | 3 423 | 55 540 | 56 262 | 55 810 | 167 859 |
| LONGEVILLE-lès-ST-AVOLD | 2 018 | 4 513 | 64 498 | 68 177 | 60 237 | 192 912 |
| MC DO | 1 | | | | | 1 496 |
| CORA | 3 | | | | | 16 244 |
| Sarl SODITHIS | 2 | | | | | 5 635 |
| RESTAURANT AUTOROUTE | 1 | | | | | 11 294 |
| PANGE | 2 394 | 5 390 | 84 406 | 86 596 | 77 434 | 248 436 |
| RÉMILLY | 1 327 | 3 161 | 44 570 | 46 554 | 46 313 | 137 437 |
| SERVIGNY | 1 109 | 2 352 | 44 585 | 38 509 | 46 429 | 129 523 |
| CITÉ MINIÈRE | 1 605 | | 47 942 | 43 560 | 57 989 | 149 491 |
| GUESSLING-HÉMERING | 1 084 | 2 434 | 35 473 | 32 413 | 30 961 | 98 847 |
| LESSE - CHENOIS | 1 143 | 2 495 | 37 873 | 39 830 | 41 296 | 118 999 |
| **TOTAL** | **19 639** | **44 467** | **711 376** | **696 179** | **713 770** | **2 212 454** |

# Secteur de BASSE-VIGNEULLES

| SECTEURS | N° INSEE | COMMUNES | Nbre | | 2017 | | | | 2016 | 2015 |
|---|---|---|---|---|---|---|---|---|---|---|
| | | | Abonnés | Hbts (INSEE 01/01/2017) | 2017/1 | 2017/2 | 2017/3 | TOTAL | TOTAL | TOTAL |
| BASSE-VIGNEULLES | 008 | ADELANGE | 115 | 215 | 3 987 | 3 601 | 4 313 | 11 901 | 11 162 | 10565 |
| | | ***ADELANGE FC*** | | | | | | | 108 | |
| | 029 | ARRIANCE | 102 | 215 | 4 152 | 3 573 | 4 116 | 11 841 | 11 907 | 11 794 |
| | | ***ARRIANCE FC*** | | | | | | | 113 | |
| | 047 | BAMBIDERSTROFF | 499 | 1 063 | 13 953 | 12 838 | 13 073 | 39 864 | 38 564 | 36 611 |
| | | ***BAMBIDERSTROFF FC*** | | | | | | | 105 | |
| | 048 | BANNAY | 32 | 74 | 737 | 681 | 763 | 2 181 | 2 081 | 1 867 |
| | | ***BANNAY FC*** | | | | | | | | |
| | 085 | BIONVILLE | 172 | 388 | 5 265 | 4 812 | 5 460 | 15 537 | 14 960 | 13 418 |
| | | ***BIONVILLE FC*** | | | | | | | 57 | |
| | 105 | BOUSTROFF | 65 | 154 | 3 094 | 2 893 | 3 042 | 9 029 | 8 798 | 7 841 |
| | | ***BOUSTROFF FC*** | | | | | | | | |
| | 115 | BRULANGE | 48 | 110 | 1 849 | 1 546 | 1 952 | 5 347 | 5 496 | 4 650 |
| | | ***BRULANGE FC*** | | | | | | | 1 | |
| | 159 | CREHANGE | 774 | 4 077 | 33 418 | 32 447 | 31 183 | 97 048 | 90 169 | 80 875 |
| | | ***CREHANGE VILLAGE FC*** | | | | | | | ***305*** | |
| | 190 | ELVANGE | 184 | 375 | 7 089 | 7 040 | 8 097 | 22 226 | 21 392 | 19 737 |
| | | ***ELVANGE FC*** | | | | | | | 230 | |
| | 209 | FAULQUEMONT | 1 757 | 5 497 | 84 769 | 74 678 | 79 609 | 239 056 | 233 980 | 226 621 |
| | | ***FAULQUEMONT VILLAGE FC*** | | | | | | | ***547*** | |
| | 217 | FLETRANGE | 428 | 963 | 14 633 | 13 666 | 15 753 | 44 052 | 42 402 | 36 235 |
| | | ***FLETANGE FC*** | | | | | | | 84 | |
| | 230 | FOULIGNY | 105 | 199 | 5 006 | 6 277 | 4 762 | 16 045 | 13 591 | 13 685 |
| | | ***FOULIGNY FC*** | | | | | | | 17 | |
| | 276 | GUINGLANGE | 151 | 339 | 5 880 | 5 625 | 5 373 | 16 878 | 15 847 | 16 391 |
| | | ***GUINGLANGE FC*** | | | | | | | 22 | |
| | 284 | HALLERING | 63 | 107 | 1 615 | 1 240 | 1 766 | 4 621 | 4 998 | 3 738 |
| | | ***HALLERING FC*** | | | | | | | 1 | |
| | 297 | HARPRICH | 107 | 181 | 3 618 | 3 373 | 3 719 | 10 710 | 9 384 | 9 454 |
| | | ***HARPRICH FC*** | | | | | | | 9 | |
| | 313 | HEMILLY | 71 | 145 | 2 895 | 3 359 | 3 683 | 9 937 | 9 899 | 8 443 |
| | | ***HEMILLY FC*** | | | | | | | 17 | |
| | 319 | HERNY | 233 | 498 | 7 215 | 13 222 | 7 762 | 28 199 | 21 761 | 20 313 |
| | | ***HERNY FC*** | | | | | | | 82 | |
| | 430 | MAINVILLERS | 146 | 327 | 4 330 | 4 053 | 4 770 | 13 153 | 13 127 | 11 567 |
| | | ***MAINVILLERS FC*** | | | | | | | 40 | |
| | 442 | MANY | 128 | 302 | 3 937 | 3 017 | 3 565 | 10 519 | 10 591 | 9 571 |
| | | ***MANY FC*** | | | | | | | 100 | |
| | 444 | MARANGE-ZONDRANGE | 157 | 326 | 11 210 | 7 947 | 8 218 | 27 375 | 28 433 | 23 574 |
| | | ***MARANGE-ZONDRANGE FC*** | | | | | | | 31 | |
| | 670 | THICOURT | 70 | 147 | 3 819 | 3 852 | 2 700 | 10 371 | 11 093 | 10 683 |
| | | ***THICOURT FC*** | | | | | | | | |
| | 673 | THONVILLE | 24 | 46 | 835 | 694 | 988 | 2 517 | 2 219 | 2 378 |
| | | ***THONVILLE FC*** | | | | | | | 10 | |
| | 679 | TRITTELING-REDLACH | 231 | 536 | 7 345 | 6 944 | 8 420 | 22 709 | 22 009 | 20 845 |
| | | ***TRITTELING-REDLACH FC*** | | | | | | | 38 | |
| | 714 | HAUTE-VIGNEULLES | 217 | 433 | 6 383 | 5 666 | 6 441 | 18 490 | 18 040 | 16 894 |
| | | ***HAUTE-VIGNEULLES FC*** | | | | | | | 54 | |
| | 717 | VILLER | 118 | 202 | 3 211 | 3 213 | 3 339 | 9 763 | 10 245 | 10 253 |
| | | ***VILLER FC*** | | | | | | | 11 | |
| | | TOTAL BASSE-VIGNEULLES | 5 997 | 16 919 | 240 245 | 226 257 | 232 867 | 699 369 | 674 130 | 628 003 |

## ANNÉE 2017

## VENTE d'EAU aux PARTICULIERS par COMMUNE
## (en m3)

## Secteur DUF CITÉ

| SECTEURS | N° INSEE | COMMUNES | Nbre | | 2017 | | | | 2016 | 2015 |
|---|---|---|---|---|---|---|---|---|---|---|
| | | | Abonnés | Hbts (INSEE 01/01/2017) | 2017/1 | 2017/2 | 2017/3 | TOTAL | TOTAL | TOTAL |
| DUF CITES | 159 | CREHANGE | 943 | | 29 886 | 26 920 | 37 194 | 94 000 | 88 906 | 79 255 |
| | 209 | FAULQUEMONT | 662 | | 18 056 | 16 640 | 20 795 | 55 491 | 54 052 | 49 794 |
| | | TOTAL DUF CITE | 1 605 | 0 | 47 942 | 43 560 | 57 989 | 149 491 | 142 958 | 129 049 |

## ANNÉE 2017

## VENTE d'EAU aux PARTICULIERS par COMMUNE

## (en m3)

## Secteur COURCELLES-CHAUSSY

| SECTEURS | N° INSEE | COMMUNES | Nbre | | 2017 | | | | 2016 | 2015 |
|---|---|---|---|---|---|---|---|---|---|---|
| | | | Abonnés | Hbts (INSEE 01/01/2017) | 2017/1 | 2017/2 | 2017/3 | TOTAL | TOTAL | TOTAL |
| COURCELLES-CHAUSSY | 155 | COURCELLES-CHAUSSY | 1 178 | 3 368 | 50 619 | 51 083 | 57 071 | 158 773 | 142 566 | 139 070 |
| | 200 | LES ETANGS | 174 | 412 | 5 625 | 6 938 | 7 363 | 19 926 | 19 586 | 20 155 |
| | | TOTAL COURCELLES-CHAUSSY | 1 352 | 3 780 | 56 244 | 58 021 | 64 434 | 178 699 | 162 152 | 159 225 |

# ANNÉE 2017

# VENTE d'EAU aux PARTICULIERS par COMMUNE

# (en m3)

# Secteur DELME

| SECTEURS | N° INSEE | COMMUNES | Nbre | | 2017 | | | | 2016 | 2015 |
|---|---|---|---|---|---|---|---|---|---|---|
| | | | Abonnés | Hbts (INSEE 01/01/2017) | 2017/1 | 2017/2 | 2017/3 | TOTAL | TOTAL | TOTAL |
| DELME | 010 | ALAINCOURT-LA-COTE | 77 | 133 | 1 993 | 2 109 | 2 348 | 6 450 | 6 763 | 6 585 |
| | | ***ALAINCOURT-LA-COTE FC*** | | | | | | | 20 | 51 |
| | 040 | AULNOIS-SUR-SEILLE | 156 | 257 | 3 477 | 5 318 | 3 598 | 12 393 | 11 416 | 12 088 |
| | | ***AULNOIS-SUR-SEILLE FC*** | | | | | | ***4*** | 235 | 160 |
| | 171 | DELME | 469 | 1 109 | 17 409 | 16 143 | 15 740 | 49 292 | 46 434 | 51 071 |
| | | ***DELME FC*** | | | | | | ***191*** | 484 | 214 |
| | 182 | DONJEUX | 46 | 91 | 1 242 | 1 104 | 1 333 | 3 679 | 3 557 | 3 224 |
| | | ***DONJEUX FC*** | | | | | | | 45 | - |
| | 231 | FOVILLE | 41 | 104 | 1 374 | 1 359 | 1 578 | 4 311 | 4 966 | 4 100 |
| | | ***FOVILLE FC*** | | | | | | | 53 | 51 |
| | 349 | JALLAUCOURT | 76 | 161 | 2 909 | 2 751 | 2 849 | 8 509 | 8 785 | 8 600 |
| | | ***JALLAUCOURT FC*** | | | | | | | 83 | 101 |
| | 354 | JUVILLE | 59 | 121 | 2 523 | 2 455 | 2 851 | 7 829 | 8 560 | 8 567 |
| | | ***JUVILLE FC*** | | | | | | ***8*** | 121 | 34 |
| | 381 | LANEUVEVILLE | 116 | 291 | 4 103 | 3 964 | 4 157 | 12 224 | 12 561 | 12 082 |
| | | ***LANEUVEVILLE FC*** | | | | | | | 348 | 30 |
| | 391 | LEMONCOURT | 37 | 75 | 1 970 | 2 010 | 1 948 | 5 928 | 6 019 | 6 360 |
| | | ***LEMONCOURT FC*** | | | | | | | - | - |
| | 406 | LIOCOURT | 66 | 149 | 2 534 | 1 802 | 2 731 | 7 067 | 8 404 | 7 895 |
| | | ***LIOCOURT FC*** | | | | | | | 5 | 3 |
| | 436 | MALAUCOURT-SUR-SEILLE | 69 | 138 | 2 885 | 3 883 | 3 133 | 9 901 | 8 885 | 8 581 |
| | | ***MALAUCOURT-SUR-SEILLE FC*** | | | | | | ***21*** | 24 | 12 |
| | 440 | MANHOUE | 74 | 147 | 1 963 | 2 004 | 2 252 | 6 219 | 6 186 | 5 839 |
| | | ***MANHOUE FC*** | | | | | | | 85 | 7 |
| | 472 | MONCHEUX | 65 | 149 | 2 694 | 2 803 | 2 877 | 8 374 | 8 121 | 7 709 |
| | | ***MONCHEUX FC*** | | | | | | ***23*** | 18 | 84 |
| | 525 | ORIOCOURT | 29 | 59 | 1 064 | 948 | 1 042 | 3 054 | 3 173 | 2 876 |
| | | ***ORIOCOURT FC*** | | | | | | | 167 | 19 |
| | 559 | PUZIEUX | 92 | 188 | 3 687 | 3 779 | 3 457 | 10 923 | 9 850 | 10 767 |
| | | ***PUZIEUX FC*** | | | | | | | 96 | 35 |
| | 727 | VIVIERS | 61 | 126 | 1 605 | 1 596 | 1 779 | 4 980 | 5 035 | 5 561 |
| | | ***VIVIERS FC*** | | | | | | | 39 | 38 |
| | 737 | VULMONT | 27 | 36 | 1 017 | 1 022 | 905 | 2 944 | 2 846 | 2 876 |
| | | ***VULMONT FC*** | | | | | | | - | 9 |
| | 755 | XOCOURT | 42 | 89 | 1 091 | 1 212 | 1 232 | 3 535 | 3 280 | 3 588 |
| | | ***XOCOURT FC*** | | | | | | | 60 | 30 |
| | | TOTAL DELME | 1 602 | 3 423 | 55 540 | 56 262 | 55 810 | 167 859 | 166 724 | 169 247 |

## ANNÉE 2017

## VENTE d'EAU aux PARTICULIERS par COMMUNE

## (en m3)

## Secteur GUESSLING-HÉMERING

| SECTEURS | N° INSEE | COMMUNES | Nbre | | 2017 | | | | 2016 | 2015 |
|---|---|---|---|---|---|---|---|---|---|---|
| | | | Abonnés | Hbts (INSEE 01/01/2017) | 2017/1 | 2017/2 | 2017/3 | TOTAL | TOTAL | TOTAL |
| GUESSLING-HEMERING | 275 | GUESSLING-HEMERING | 450 | 934 | 11 763 | 11 667 | 11 038 | 34 468 | 34 379 | 34 026 |
| | 549 | PONTPIERRE | 306 | 751 | 13 602 | 10 717 | 10 389 | 34 708 | 31 215 | 29 387 |
| | 389 | LELLING | 206 | 497 | 5 829 | 6 203 | 5 763 | 17 795 | 18 003 | 17 453 |
| | 686 | VAHL-LES-FAULQUEMONT | 122 | 252 | 4 279 | 3 826 | 3 771 | 11 876 | 12 408 | 11 952 |
| | | TOTAL GUESSLING-HEMERING | 1 084 | 2 434 | 35 473 | 32 413 | 30 961 | 98 847 | 96 005 | 92 818 |

## ANNÉE 2017

## VENTE d'EAU aux PARTICULIERS par COMMUNE
## (en m3)

## Secteur LONGEVILLE-Lès-ST-AVOLD

| SECTEURS | N° INSEE | COMMUNES | Nbre | | 2017 | | | | 2016 | 2015 |
|---|---|---|---|---|---|---|---|---|---|---|
| | | | Abonnés | Hbts (INSEE 01/01/2017) | 2017/1 | 2017/2 | 2017/3 | TOTAL | TOTAL | TOTAL |
| LONGEVILLE-LES-ST-AVOLD | 413 | LONGEVILLE-LES-ST-AVOLD | 1 708 | 3 811 | 56 212 | 59 512 | 52 396 | 168 120 | 160 369 | 156 937 |
| | 762 | ZIMMING | 310 | 702 | 8 286 | 8 665 | 7 841 | 24 792 | 25 574 | 22 493 |
| | | TOTAL LGV-LES-ST-AVOLD | 2 018 | 4 513 | 64 498 | 68 177 | 60 237 | 192 912 | 185 943 | 179 430 |

## ANNÉE 2017

## VENTE D'EAU AUX PARTICULIERS PAR COMMUNE

## (en m3)

## Secteur PANGE

| SECTEURS | N° INSEE | COMMUNES | Nbre | | 2017 | | | | 2016 | 2015 |
|---|---|---|---|---|---|---|---|---|---|---|
| | | | Abonnés | Hbts (INSEE 01/01/2017) | 2017/1 | 2017/2 | 2017/3 | TOTAL | TOTAL | TOTAL |
| PANGE | 037 | AUBE | 121 | 260 | 4 622 | 2 934 | 3 166 | 10 722 | 11 243 | 11 078 |
| | 148 | COLLIGNY-MAIZERY | 224 | 597 | 7 914 | 8 233 | 7 405 | 23 552 | 25 326 | 17 934 |
| | 156 | COURCELLES-SUR-NIED | 514 | 1 211 | 15 356 | 17 225 | 14 573 | 47 154 | 46 148 | 45 789 |
| | 385 | LAQUENEXY | 467 | 924 | 17 876 | 18 628 | 18 378 | 54 882 | 48 859 | 52 785 |
| | 431 | MAIZEROY | 167 | 383 | 6 955 | 6 717 | 6 227 | 19 899 | 19 736 | 20 177 |
| | 533 | PANGE | 418 | 924 | 14 284 | 14 817 | 12 268 | 41 369 | 42 251 | 42 047 |
| | 654 | SILLY-SUR-NIED | 318 | 712 | 11 448 | 10 742 | 8 971 | 31 161 | 29 542 | 29 155 |
| | 656 | SORBEY | 165 | 379 | 5 951 | 7 300 | 6 446 | 19 697 | 18 376 | 17 775 |
| | | TOTAL PANGE | 2 394 | 5 390 | 84 406 | 86 596 | 77 434 | 248 436 | 241 481 | 236 740 |

## ANNÉE 2017

## VENTE d'EAU aux PARTICULIERS par COMMUNE

## (en m3)

## Secteur RÉMILLY

| SECTEURS | N° INSEE | COMMUNES | Nbre | | 2017 | | | | 2016 | 2015 |
|---|---|---|---|---|---|---|---|---|---|---|
| | | | Abonnés | Hbts (INSEE 01/01/2017) | 2017/1 | 2017/2 | 2017/3 | TOTAL | TOTAL | TOTAL |
| REMILLY | 020 | ANCERVILLE | 130 | 284 | 3 686 | 3 762 | 4 163 | 11 611 | 11 189 | 11 458 |
| | 057 | BECHY | 269 | 619 | 7 812 | 7 133 | 7 688 | 22 633 | 22 931 | 22 447 |
| | 572 | REMILLY | 928 | 2 258 | 33 072 | 35 659 | 34 462 | 103 193 | 105 850 | 99 645 |
| | | TOTAL REMILLY | 1 327 | 3 161 | 44 570 | 46 554 | 46 313 | 137 437 | 139 970 | 133 550 |

## ANNÉE 2017

## VENTE d'EAU aux PARTICULIERS par COMMUNE
## (en m3)

## Secteur SERVIGNY

| SECTEURS | N° INSEE | COMMUNES | Nbre | | 2017 | | | | 2016 | 2015 |
|---|---|---|---|---|---|---|---|---|---|---|
| | | | Abonnés | Hbts (INSEE 01/01/2017) | 2017/1 | 2017/2 | 2017/3 | TOTAL | TOTAL | TOTAL |
| SERVIGNY | 055 | BAZONCOURT | 214 | 545 | 7 698 | 7 447 | 8 238 | 23 383 | 23 093 | 22 934 |
| | 127 | CHANVILLE | 60 | 132 | 2 087 | 2 028 | 2 652 | 6 767 | 6 922 | 6 175 |
| | 392 | LEMUD | 206 | 374 | 8 197 | 6 895 | 7 599 | 22 691 | 18 556 | 18 005 |
| | 563 | RAVILLE | 114 | 281 | 3 745 | 2 885 | 3 859 | 10 489 | 10 768 | 10 498 |
| | 627 | SANRY-SUR-NIED | 136 | 306 | 4 160 | 3 473 | 4 122 | 11 755 | 11 520 | 11 038 |
| | 648 | SERVIGNY-LES-RAVILLE | 203 | 458 | 11 043 | 8 528 | 11 651 | 31 222 | 34 530 | 26 424 |
| | 695 | VARIZE-VAUDONCOURT | 62 | | 2 896 | 3 017 | 3 026 | 8 939 | 9 149 | 8 994 |
| | 718 | VILLERS-STONCOURT | 114 | 256 | 4 759 | 4 236 | 5 282 | 14 277 | 14 440 | 12 938 |
| | | TOTAL SERVIGNY-FRECOURT | 1 109 | 2 352 | 44 585 | 38 509 | 46 429 | 129 523 | 128 978 | 117 006 |

## ANNÉE 2017

## VENTE d'EAU aux PARTICULIERS par COMMUNE
## (en m3)

## Secteur LESSE-CHENOIS

| SECTEURS | N° INSEE | COMMUNES | Nbre | | 2017 | | | | 2016 | 2015 |
|---|---|---|---|---|---|---|---|---|---|---|
| | | | Abonnés | Hbts (INSEE 01/01/2017) | 2017/1 | 2017/2 | 2017/3 | TOTAL | TOTAL | TOTAL |
| LESSE-CHENOIS | 007 | ADAINCOURT | 54 | 121 | 1 591 | 1 789 | 1 958 | 5 338 | 5 449 | 5 167 |
| | 027 | ARRAINCOURT | 65 | 132 | 2 180 | 2 104 | 1 983 | 6 267 | 7 091 | 6 111 |
| | 054 | BAUDRECOURT | 101 | 188 | 3 352 | 3 510 | 3 795 | 10 657 | 10 432 | 10 643 |
| | 138 | CHENOIS | 39 | 73 | 937 | 986 | 1 043 | 2 966 | 2 957 | 2 842 |
| | 236 | FREMERY | 45 | 72 | 2 315 | 2 756 | 2 503 | 7 574 | 7 556 | 8 554 |
| | 293 | HAN-SUR-NIED | 104 | 269 | 3 082 | 2 959 | 3 418 | 9 459 | 9 539 | 9 465 |
| | 328 | HOLACOURT | 42 | 84 | 1 086 | 1 248 | 1 202 | 3 536 | 3 605 | 3 387 |
| | 395 | LESSE | 98 | 211 | 3 238 | 3 077 | 3 019 | 9 334 | 9 668 | 9 674 |
| | 424 | LUCY | 114 | 210 | 4 062 | 4 665 | 4 013 | 12 740 | 12 310 | 12 126 |
| | 609 | SAINT EPVRE | 54 | 169 | 2 843 | 2 653 | 3 132 | 8 628 | 8 226 | 7 755 |
| | 698 | VATIMONT | 150 | 323 | 4 389 | 5 345 | 5 325 | 15 059 | 13 909 | 14 000 |
| | 726 | VITTONCOURT | 166 | 389 | 5 188 | 5 209 | 6 139 | 16 536 | 15 683 | 15 633 |
| | 728 | VOIMHAUT | 111 | 254 | 3 610 | 3 529 | 3 766 | 10 905 | 9 838 | 10 560 |
| | | TOTAL CHENOIS | 1 143 | 2 495 | 37 873 | 39 830 | 41 296 | 118 999 | 116 263 | 115 917 |

# PRIX DE L'EAU 2017

# SECTEUR BASSE-VIGNEULLES

| CODES INSEE | COMMUNES | EAU POTABLE | | | | | EAUX USEES (Redevances Assainissement) | | | | | PRIX GLOBAL M3 TTC | ABONNEMENTS PAR JOUR | | | | | | |
|---|---|---|---|---|---|---|---|---|---|---|---|---|---|---|---|---|---|---|---|
| | | | | | | | REDEVANCES DE BASE HT | | | T.V.A 10 % | TTC | | COMPTEUR | | | ASSAINISSEMENT | | TVA 10% | TTC |
| | | PRIX BASE HT | REDEVANCES HT | | TVA 5,5% | TTC | | | | | | | ABONNEMENT HT | TVA 5,5 % | TTC | ABONNEMENT HT | PART FIXE HT | | |
| | | | POLLUTION | PRELEVEMENT AGENCE | | | SERVICE COMMUNAL | SERVICE SYNDICAL | MODERNISATION | | | | | | | | | | |
| 8 | ADELANGE | 1,12 € | 0,35 € | 0,08 € | 0,09 € | 1,64 € | 0,00 € | 0,88 € | 0,233 € | 0,11 € | 1,22 € | 2,86 € | 0,16898 € | 0,00930 € | 0,18 € | 0,00000 € | 0,00000 € | 0,00000 € | 0,00 € |
| 29 | ARRIANCE | 1,12 € | 0,35 € | 0,08 € | 0,09 € | 1,64 € | 0,00 € | 1,32 € | 0,233 € | 0,16 € | 1,71 € | 3,35 € | 0,16898 € | 0,00930 € | 0,18 € | 0,08220 € | 0,00000 € | 0,00822 € | 0,09 € |
| 47 | BAMBIDERSTROFF | 1,12 € | 0,35 € | 0,08 € | 0,09 € | 1,64 € | 0,00 € | 1,32 € | 0,233 € | 0,16 € | 1,71 € | 3,35 € | 0,16898 € | 0,00930 € | 0,18 € | 0,08220 € | 0,00000 € | 0,00822 € | 0,09 € |
| 48 | BANNAY | 1,12 € | 0,35 € | 0,08 € | 0,09 € | 1,64 € | 0,00 € | 0,00 € | 0,000 € | 0,00 € | 0,00 € | 1,64 € | 0,16898 € | 0,00930 € | 0,18 € | 0,00000 € | 0,00000 € | 0,00000 € | 0,00 € |
| 85 | BIONVILLE | 1,12 € | 0,35 € | 0,08 € | 0,09 € | 1,64 € | 0,00 € | 0,00 € | 0,000 € | 0,00 € | 0,00 € | 1,64 € | 0,16898 € | 0,00930 € | 0,18 € | 0,00000 € | 0,00000 € | 0,00000 € | 0,00 € |
| 105 | BOUSTROFF | 1,12 € | 0,35 € | 0,08 € | 0,09 € | 1,64 € | 0,00 € | 0,88 € | 0,233 € | 0,11 € | 1,22 € | 2,86 € | 0,16898 € | 0,00930 € | 0,18 € | 0,00000 € | 0,00000 € | 0,00000 € | 0,00 € |
| 115 | BRULANGE | 1,12 € | 0,35 € | 0,08 € | 0,09 € | 1,64 € | 0,00 € | 0,00 € | 0,000 € | 0,00 € | 0,00 € | 1,64 € | 0,16898 € | 0,00930 € | 0,18 € | 0,00000 € | 0,00000 € | 0,00000 € | 0,00 € |
| 159 | CREHANGE | 1,12 € | 0,35 € | 0,08 € | 0,09 € | 1,64 € | 0,00 € | 1,32 € | 0,233 € | 0,16 € | 1,71 € | 3,35 € | 0,16898 € | 0,00930 € | 0,18 € | 0,08220 € | 0,00000 € | 0,00822 € | 0,09 € |
| 190 | ELVANGE | 1,12 € | 0,35 € | 0,08 € | 0,09 € | 1,64 € | 0,00 € | 1,32 € | 0,233 € | 0,16 € | 1,71 € | 3,35 € | 0,16898 € | 0,00930 € | 0,18 € | 0,08220 € | 0,00000 € | 0,00822 € | 0,09 € |
| 209 | FAULQUEMONT | 1,12 € | 0,35 € | 0,08 € | 0,09 € | 1,64 € | 0,00 € | 1,32 € | 0,233 € | 0,16 € | 1,71 € | 3,35 € | 0,16898 € | 0,00930 € | 0,18 € | 0,08220 € | 0,00000 € | 0,00822 € | 0,09 € |
| 217 | FLETRANGE | 1,12 € | 0,35 € | 0,08 € | 0,09 € | 1,64 € | 0,00 € | 1,32 € | 0,233 € | 0,16 € | 1,71 € | 3,35 € | 0,16898 € | 0,00930 € | 0,18 € | 0,08220 € | 0,00000 € | 0,00822 € | 0,09 € |
| 230 | FOULIGNY | 1,12 € | 0,35 € | 0,08 € | 0,09 € | 1,64 € | 0,00 € | 0,88 € | 0,233 € | 0,11 € | 1,22 € | 2,86 € | 0,16898 € | 0,00930 € | 0,18 € | 0,00000 € | 0,00000 € | 0,00000 € | 0,00 € |
| 276 | GUINGLANGE | 1,12 € | 0,35 € | 0,08 € | 0,09 € | 1,64 € | 0,00 € | 1,32 € | 0,233 € | 0,16 € | 1,71 € | 3,35 € | 0,16898 € | 0,00930 € | 0,18 € | 0,08220 € | 0,00000 € | 0,00822 € | 0,09 € |
| 284 | HALLERING | 1,12 € | 0,35 € | 0,08 € | 0,09 € | 1,64 € | 0,00 € | 0,88 € | 0,233 € | 0,11 € | 1,22 € | 2,86 € | 0,16898 € | 0,00930 € | 0,18 € | 0,00000 € | 0,00000 € | 0,00000 € | 0,00 € |
| 297 | HARPRICH | 1,12 € | 0,35 € | 0,08 € | 0,09 € | 1,64 € | 0,00 € | 0,88 € | 0,233 € | 0,11 € | 1,22 € | 2,86 € | 0,16898 € | 0,00930 € | 0,18 € | 0,00000 € | 0,00000 € | 0,00000 € | 0,00 € |
| 714 | HAUTE-VIGNEULLES | 1,12 € | 0,35 € | 0,08 € | 0,09 € | 1,64 € | 0,00 € | 1,32 € | 0,233 € | 0,16 € | 1,71 € | 3,35 € | 0,16898 € | 0,00930 € | 0,18 € | 0,08220 € | 0,00000 € | 0,00822 € | 0,09 € |
| 313 | HEMILLY | 1,12 € | 0,35 € | 0,08 € | 0,09 € | 1,64 € | 0,00 € | 1,32 € | 0,233 € | 0,16 € | 1,71 € | 3,35 € | 0,16898 € | 0,00930 € | 0,18 € | 0,08220 € | 0,00000 € | 0,00822 € | 0,09 € |
| 319 | HERNY | 1,12 € | 0,35 € | 0,08 € | 0,09 € | 1,64 € | 0,00 € | 1,32 € | 0,233 € | 0,16 € | 1,71 € | 3,35 € | 0,16898 € | 0,00930 € | 0,18 € | 0,08220 € | 0,00000 € | 0,00822 € | 0,09 € |
| 430 | MAINVILLERS | 1,12 € | 0,35 € | 0,08 € | 0,09 € | 1,64 € | 0,00 € | 1,32 € | 0,233 € | 0,16 € | 1,71 € | 3,35 € | 0,16898 € | 0,00930 € | 0,18 € | 0,08220 € | 0,00000 € | 0,00822 € | 0,09 € |
| 442 | MANY | 1,12 € | 0,35 € | 0,08 € | 0,09 € | 1,64 € | 0,00 € | 1,32 € | 0,233 € | 0,16 € | 1,71 € | 3,35 € | 0,16898 € | 0,00930 € | 0,18 € | 0,08220 € | 0,00000 € | 0,00822 € | 0,09 € |
| 444 | MARANGE-ZONDRANGE | 1,12 € | 0,35 € | 0,08 € | 0,09 € | 1,64 € | 0,00 € | 0,88 € | 0,233 € | 0,11 € | 1,22 € | 2,86 € | 0,16898 € | 0,00930 € | 0,18 € | 0,00000 € | 0,00000 € | 0,00000 € | 0,00 € |
| 670 | THICOURT | 1,12 € | 0,35 € | 0,08 € | 0,09 € | 1,64 € | 0,00 € | 0,88 € | 0,233 € | 0,11 € | 1,22 € | 2,86 € | 0,16898 € | 0,00930 € | 0,18 € | 0,00000 € | 0,00000 € | 0,00000 € | 0,00 € |
| 673 | THONVILLE | 1,12 € | 0,35 € | 0,08 € | 0,09 € | 1,64 € | 0,00 € | 0,88 € | 0,233 € | 0,11 € | 1,22 € | 2,86 € | 0,16898 € | 0,00930 € | 0,18 € | 0,00000 € | 0,00000 € | 0,00000 € | 0,00 € |
| 679 | TRITTELING | 1,12 € | 0,35 € | 0,08 € | 0,09 € | 1,64 € | 0,00 € | 1,32 € | 0,233 € | 0,16 € | 1,71 € | 3,35 € | 0,16898 € | 0,00930 € | 0,18 € | 0,08220 € | 0,00000 € | 0,00822 € | 0,09 € |
| 717 | VILLER | 1,12 € | 0,35 € | 0,08 € | 0,09 € | 1,64 € | 0,00 € | 0,88 € | 0,233 € | 0,11 € | 1,22 € | 2,86 € | 0,16898 € | 0,00930 € | 0,18 € | 0,00000 € | 0,00000 € | 0,00000 € | 0,00 € |

# PRIX DE L'EAU 2017

# SECTEUR DE COURCELLES-CHAUSSY

| CODES INSEE | COMMUNES | EAU POTABLE | | | | | EAUX USEES (Redevances Assainissement) | | | | | PRIX GLOBAL M3 TTC | ABONNEMENTS PAR JOUR | | | | | | |
|---|---|---|---|---|---|---|---|---|---|---|---|---|---|---|---|---|---|---|---|
| | | | | | | | | | | | | | COMPTEUR | | | ASSAINISSEMENT | | | |
| | | PRIX BASE HT | REDEVANCES HT | | TVA 5,5% | TTC | REDEVANCES DE BASE HT | | | T.V.A 10 % | TTC | | ABONNEMENT HT | TVA 5,5 % | TTC | ABONNEMENT HT | PART FIXE HT | TVA 10% | TTC |
| | | | POLLUTION | PRELEVEMENT AGENCE | | | SERVICE COMMUNAL | SERVICE SYNDICAL | MODERNISATION | | | | | | | | | | |
| 155 | COURCELLES-CHAUSSY | 1,12 € | 0,35 € | 0,08 € | 0,09 € | 1,64 € | 0,00 € | 1,40 € | 0,233 € | 0,00 € | 1,63 € | 3,27 € | 0,16898 € | 0,00930 € | 0,18 € | 0,00000 € | 0,00000 € | 0,00000 € | 0,00 € |
| 200 | LES ETANGS | 1,12 € | 0,35 € | 0,08 € | 0,09 € | 1,64 € | 0,00 € | 1,54 € | 0,233 € | 0,00 € | 1,77 € | 3,41 € | 0,16898 € | 0,00930 € | 0,18 € | 0,00000 € | 0,00000 € | 0,00000 € | 0,00 € |

# PRIX DE L'EAU 2017

# SECTEUR de DELME

| CODES INSEE | COMMUNES | EAU POTABLE | | | | | EAUX USEES (Redevances Assainissement) | | | | | PRIX GLOBAL M3 TTC | ABONNEMENTS PAR JOUR | | | | | | |
|---|---|---|---|---|---|---|---|---|---|---|---|---|---|---|---|---|---|---|---|
| | | | | | | | | | | | | | COMPTEUR | | | ASSAINISSEMENT | | | |
| | | PRIX BASE HT | REDEVANCES HT | | TVA 5,5% | TTC | REDEVANCES DE BASE HT | | | T.V.A 10 % | TTC | | ABONNEMENT HT | TVA 5,5 % | TTC | ABONNEMENT HT | PART FIXE HT | TVA 10% | TTC |
| | | | POLLUTION | PRELEVEMENT AGENCE | | | SERVICE COMMUNAL | SERVICE SYNDICAL | MODERNISATION | | | | | | | | | | |
| 10 | ALAINCOURT-LA-COTE | 1,12 € | 0,35 € | 0,08 € | 0,09 € | 1,64 € | 0,00 € | 0,00 € | 0,000 € | 0,00 € | 0,00 € | 1,64 € | 0,16898 € | 0,00930 € | 0,18 € | 0,00000 € | 0,00000 € | 0,00000 € | 0,00 € |
| 40 | AULNOIS-SUR-SEILLE | 1,12 € | 0,35 € | 0,08 € | 0,09 € | 1,64 € | 0,00 € | 0,00 € | 0,000 € | 0,00 € | 0,00 € | 1,64 € | 0,16898 € | 0,00930 € | 0,18 € | 0,00000 € | 0,00000 € | 0,00000 € | 0,00 € |
| 171 | DELME | 1,12 € | 0,35 € | 0,08 € | 0,09 € | 1,64 € | 0,00 € | 0,00 € | 0,000 € | 0,00 € | 0,00 € | 1,64 € | 0,16898 € | 0,00930 € | 0,18 € | 0,00000 € | 0,00000 € | 0,00000 € | 0,00 € |
| 182 | DONJEUX | 1,12 € | 0,35 € | 0,08 € | 0,09 € | 1,64 € | 0,00 € | 0,00 € | 0,000 € | 0,00 € | 0,00 € | 1,64 € | 0,16898 € | 0,00930 € | 0,18 € | 0,00000 € | 0,00000 € | 0,00000 € | 0,00 € |
| 231 | FOVILLE | 1,12 € | 0,35 € | 0,08 € | 0,09 € | 1,64 € | 0,00 € | 0,00 € | 0,000 € | 0,00 € | 0,00 € | 1,64 € | 0,16898 € | 0,00930 € | 0,18 € | 0,00000 € | 0,00000 € | 0,00000 € | 0,00 € |
| 349 | JALLAUCOURT | 1,12 € | 0,35 € | 0,08 € | 0,09 € | 1,64 € | 0,00 € | 0,00 € | 0,000 € | 0,00 € | 0,00 € | 1,64 € | 0,16898 € | 0,00930 € | 0,18 € | 0,00000 € | 0,00000 € | 0,00000 € | 0,00 € |
| 354 | JUVILLE | 1,12 € | 0,35 € | 0,08 € | 0,09 € | 1,64 € | 0,00 € | 0,00 € | 0,000 € | 0,00 € | 0,00 € | 1,64 € | 0,16898 € | 0,00930 € | 0,18 € | 0,00000 € | 0,00000 € | 0,00000 € | 0,00 € |
| 381 | LANEUVEVILLE-EN-SAULNOIS | 1,12 € | 0,35 € | 0,08 € | 0,09 € | 1,64 € | 0,00 € | 0,00 € | 0,000 € | 0,00 € | 0,00 € | 1,64 € | 0,16898 € | 0,00930 € | 0,18 € | 0,00000 € | 0,00000 € | 0,00000 € | 0,00 € |
| 391 | LEMONCOURT | 1,12 € | 0,35 € | 0,08 € | 0,09 € | 1,64 € | 0,00 € | 0,00 € | 0,000 € | 0,00 € | 0,00 € | 1,64 € | 0,16898 € | 0,00930 € | 0,18 € | 0,00000 € | 0,00000 € | 0,00000 € | 0,00 € |
| 406 | LIOCOURT | 1,12 € | 0,35 € | 0,08 € | 0,09 € | 1,64 € | 0,00 € | 0,00 € | 0,000 € | 0,00 € | 0,00 € | 1,64 € | 0,16898 € | 0,00930 € | 0,18 € | 0,00000 € | 0,00000 € | 0,00000 € | 0,00 € |
| 436 | MALAUCOURT-SUR-SEILLE | 1,12 € | 0,35 € | 0,08 € | 0,09 € | 1,64 € | 0,00 € | 0,00 € | 0,000 € | 0,00 € | 0,00 € | 1,64 € | 0,16898 € | 0,00930 € | 0,18 € | 0,00000 € | 0,00000 € | 0,00000 € | 0,00 € |
| 440 | MANHOUE | 1,12 € | 0,35 € | 0,08 € | 0,09 € | 1,64 € | 0,00 € | 0,00 € | 0,000 € | 0,00 € | 0,00 € | 1,64 € | 0,16898 € | 0,00930 € | 0,18 € | 0,00000 € | 0,00000 € | 0,00000 € | 0,00 € |
| 472 | MONCHEUX | 1,12 € | 0,35 € | 0,08 € | 0,09 € | 1,64 € | 0,00 € | 0,00 € | 0,000 € | 0,00 € | 0,00 € | 1,64 € | 0,16898 € | 0,00930 € | 0,18 € | 0,00000 € | 0,00000 € | 0,00000 € | 0,00 € |
| 525 | ORIOCOURT | 1,12 € | 0,35 € | 0,08 € | 0,09 € | 1,64 € | 0,00 € | 0,00 € | 0,000 € | 0,00 € | 0,00 € | 1,64 € | 0,16898 € | 0,00930 € | 0,18 € | 0,00000 € | 0,00000 € | 0,00000 € | 0,00 € |
| 559 | PUZIEUX | 1,12 € | 0,35 € | 0,08 € | 0,09 € | 1,64 € | 0,00 € | 0,00 € | 0,000 € | 0,00 € | 0,00 € | 1,64 € | 0,16898 € | 0,00930 € | 0,18 € | 0,00000 € | 0,00000 € | 0,00000 € | 0,00 € |
| 727 | VIVIERS | 1,12 € | 0,35 € | 0,08 € | 0,09 € | 1,64 € | 0,00 € | 0,00 € | 0,000 € | 0,00 € | 0,00 € | 1,64 € | 0,16898 € | 0,00930 € | 0,18 € | 0,00000 € | 0,00000 € | 0,00000 € | 0,00 € |
| 737 | VULMONT | 1,12 € | 0,35 € | 0,08 € | 0,09 € | 1,64 € | 0,00 € | 0,00 € | 0,000 € | 0,00 € | 0,00 € | 1,64 € | 0,16898 € | 0,00930 € | 0,18 € | 0,00000 € | 0,00000 € | 0,00000 € | 0,00 € |
| 755 | XOCOURT | 1,12 € | 0,35 € | 0,08 € | 0,09 € | 1,64 € | 0,00 € | 0,00 € | 0,000 € | 0,00 € | 0,00 € | 1,64 € | 0,16898 € | 0,00930 € | 0,18 € | 0,00000 € | 0,00000 € | 0,00000 € | 0,00 € |

# PRIX DE L'EAU 2017

# SECTEUR de GUESSLING-HÉMERING

| CODES INSEE | COMMUNES | EAU POTABLE | | | | | EAUX USEES (Redevances Assainissement) | | | | | PRIX GLOBAL M3 TTC | ABONNEMENTS PAR JOUR | | | | | | |
|---|---|---|---|---|---|---|---|---|---|---|---|---|---|---|---|---|---|---|---|
| | | | | | | | REDEVANCES DE BASE HT | | | T.V.A 10 % | TTC | | COMPTEUR | | | ASSAINISSEMENT | | TVA 10% | TTC |
| | | PRIX BASE HT | REDEVANCES HT | | TVA 5,5% | TTC | | | | | | | ABONNEMENT HT | TVA 5,5 % | TTC | ABONNEMENT HT | PART FIXE HT | | |
| | | | POLLUTION | PRELEVEMENT AGENCE | | | SERVICE COMMUNAL | SERVICE SYNDICAL | MODERNISATION | | | | | | | | | | |
| 275 | GUESSLING-HEMERING | 1,12 € | 0,35 € | 0,08 € | 0,09 € | 1,64 € | 0,00 € | 2,35 € | 0,233 € | 0,26 € | 2,84 € | 4,48 € | 0,16898 € | 0,00930 € | 0,18 € | 0,00000 € | 0,00000 € | 0,00000 € | 0,00 € |
| 389 | LELLING | 1,12 € | 0,35 € | 0,08 € | 0,09 € | 1,64 € | 0,00 € | 2,35 € | 0,233 € | 0,26 € | 2,84 € | 4,48 € | 0,16898 € | 0,00930 € | 0,18 € | 0,00000 € | 0,00000 € | 0,00000 € | 0,00 € |
| 549 | PONTPIERRE | 1,12 € | 0,35 € | 0,08 € | 0,09 € | 1,64 € | 0,00 € | 1,32 € | 0,233 € | 0,16 € | 1,71 € | 3,35 € | 0,16898 € | 0,00930 € | 0,18 € | 0,00000 € | 0,08220 € | 0,00822 € | 0,09 € |
| 686 | VAHL-LES-FAULQUEMONT | 1,12 € | 0,35 € | 0,08 € | 0,09 € | 1,64 € | 0,00 € | 0,88 € | 0,233 € | 0,11 € | 1,22 € | 2,86 € | 0,16898 € | 0,00930 € | 0,18 € | 0,00000 € | 0,00000 € | 0,00000 € | 0,00 € |

# PRIX DE L'EAU 2017

# SECTEUR de LONGEVILLE-Lès-ST-AVOLD

| CODES INSEE | COMMUNES | EAU POTABLE | | | | | EAUX USEES (Redevances Assainissement) | | | | | PRIX GLOBAL M3 TTC | ABONNEMENTS PAR JOUR | | | | | | |
|---|---|---|---|---|---|---|---|---|---|---|---|---|---|---|---|---|---|---|---|
| | | | | | | | | | | | | | COMPTEUR | | | ASSAINISSEMENT | | | |
| | | PRIX BASE HT | REDEVANCES HT | | TVA 5,5% | TTC | REDEVANCES DE BASE HT | | | T.V.A 10 % | TTC | | ABONNEMENT HT | TVA 5,5 % | TTC | ABONNEMENT HT | PART FIXE HT | TVA 10% | TTC |
| | | | POLLUTION | PRELEVEMENT AGENCE | | | SERVICE COMMUNAL | SERVICE SYNDICAL | MODERNISATION | | | | | | | | | | |
| 413 | LONGEVILLE-LES-ST-AVOLD | 1,12 € | 0,35 € | 0,08 € | 0,09 € | 1,64 € | 0,00 € | 1,32 € | 0,233 € | 0,16 € | 1,71 € | 3,35 € | 0,16898 € | 0,00930 € | 0,18 € | 0,08220 € | 0,00000 € | 0,00822 € | 0,09 € |
| 762 | ZIMMING | 1,12 € | 0,35 € | 0,08 € | 0,09 € | 1,64 € | 0,00 € | 1,32 € | 0,233 € | 0,16 € | 1,71 € | 3,35 € | 0,16898 € | 0,00930 € | 0,18 € | 0,08220 € | 0,00000 € | 0,00822 € | 0,09 € |

# PRIX DE L'EAU 2017

# SECTEUR de PANGE

| CODES INSEE | COMMUNES | EAU POTABLE | | | | | EAUX USEES (Redevances Assainissement) | | | | | PRIX GLOBAL M3 TTC | ABONNEMENTS PAR JOUR | | | | | | |
|---|---|---|---|---|---|---|---|---|---|---|---|---|---|---|---|---|---|---|---|
| | | | | | | | REDEVANCES DE BASE HT | | | T.V.A 10 % | TTC | | COMPTEUR | | | ASSAINISSEMENT | | TVA 10% | TTC |
| | | PRIX BASE HT | REDEVANCES HT | | TVA 5,5% | TTC | | | | | | | ABONNEMENT HT | TVA 5,5 % | TTC | ABONNEMENT HT | PART FIXE HT | | |
| | | | POLLUTION | PRELEVEMENT AGENCE | | | SERVICE COMMUNAL | SERVICE SYNDICAL | MODERNISATION | | | | | | | | | | |
| 37 | AUBE * | 1,12 € | 0,35 € | 0,08 € | 0,09 € | 1,64 € | 1,20 € | 0,00 € | 0,233 € | 0,00 € | 1,43 € | 3,07 € | 0,16898 € | 0,00930 € | 0,18 € | 0,00000 € | 0,00000 € | 0,000000 € | 0,00 € |
| 432 | COLLIGNY-MAIZERY * | 1,12 € | 0,35 € | 0,08 € | 0,09 € | 1,64 € | 0,00 € | 1,50 € | 0,233 € | 0,00 € | 1,73 € | 3,37 € | 0,16898 € | 0,00930 € | 0,18 € | 0,00000 € | 0,26302 € | 0,000000 € | 0,26 € |
| 148 | COLLIGNY-MAIZERY * | 1,12 € | 0,35 € | 0,08 € | 0,09 € | 1,64 € | 0,00 € | 1,40 € | 0,233 € | 0,00 € | 1,63 € | 3,27 € | 0,16898 € | 0,00930 € | 0,18 € | 0,00000 € | 0,00000 € | 0,000000 € | 0,00 € |
| 156 | COURCELLES-SUR-NIED * | 1,12 € | 0,35 € | 0,08 € | 0,09 € | 1,64 € | 0,00 € | 1,20 € | 0,233 € | 0,00 € | 1,43 € | 3,07 € | 0,16898 € | 0,00930 € | 0,18 € | 0,00000 € | 0,00000 € | 0,000000 € | 0,00 € |
| 385 | LAQUENEXY | 1,12 € | 0,35 € | 0,08 € | 0,09 € | 1,64 € | 0,00 € | 1,24 € | 0,233 € | 0,15 € | 1,62 € | 3,26 € | 0,16898 € | 0,00930 € | 0,18 € | 0,00000 € | 0,00000 € | 0,000000 € | 0,00 € |
| 431 | MAIZEROY * | 1,12 € | 0,35 € | 0,08 € | 0,09 € | 1,64 € | 0,00 € | 2,20 € | 0,233 € | 0,00 € | 2,43 € | 4,07 € | 0,16898 € | 0,00930 € | 0,18 € | 0,00000 € | 0,00000 € | 0,000000 € | 0,00 € |
| 533 | PANGE * | 1,12 € | 0,35 € | 0,08 € | 0,09 € | 1,64 € | 0,00 € | 1,40 € | 0,233 € | 0,00 € | 1,63 € | 3,27 € | 0,16898 € | 0,00930 € | 0,18 € | 0,00000 € | 0,00000 € | 0,000000 € | 0,00 € |
| 654 | SILLY-SUR-NIED * | 1,12 € | 0,35 € | 0,08 € | 0,09 € | 1,64 € | 0,00 € | 1,10 € | 0,233 € | 0,00 € | 1,33 € | 2,97 € | 0,16898 € | 0,00930 € | 0,18 € | 0,00000 € | 0,00000 € | 0,000000 € | 0,00 € |
| 656 | SORBEY * | 1,12 € | 0,35 € | 0,08 € | 0,09 € | 1,64 € | 0,00 € | 2,10 € | 0,233 € | 0,00 € | 2,33 € | 3,97 € | 0,16898 € | 0,00930 € | 0,18 € | 0,00000 € | 0,00000 € | 0,000000 € | 0,00 € |

* PAS DE TVA SUR ASSAINISSEMENT-MODERNISATION ET PART FIXE

# PRIX DE L'EAU 2017

# SECTEUR de RÉMILLY

| CODES INSEE | COMMUNES | EAU POTABLE | | | | | EAUX USEES (Redevances Assainissement) | | | | | PRIX GLOBAL M3 TTC | ABONNEMENTS PAR JOUR | | | | | | |
|---|---|---|---|---|---|---|---|---|---|---|---|---|---|---|---|---|---|---|---|
| | | | | | | | REDEVANCES DE BASE HT | | | T.V.A 10 % | TTC | | COMPTEUR | | | ASSAINISSEMENT | | TVA 10% | TTC |
| | | PRIX BASE HT | REDEVANCES HT | | TVA 5,5% | TTC | | | | | | | ABONNEMENT HT | TVA 5,5 % | TTC | ABONNEMENT HT | PART FIXE HT | | |
| | | | POLLUTION | PRELEVEMENT AGENCE | | | SERVICE COMMUNAL | SERVICE SYNDICAL | MODERNISATION | | | | | | | | | | |
| 20 | ANCERVILLE | 1,12 € | 0,35 € | 0,08 € | 0,09 € | 1,64 € | 0,00 € | 1,45 € | 0,233 € | 0,17 € | 1,85 € | 3,49 € | 0,16898 € | 0,00930 € | 0,18 € | 0,00000 € | 0,00000 € | 0,00000 € | 0,00 € |
| 57 | BECHY | 1,12 € | 0,35 € | 0,08 € | 0,09 € | 1,64 € | 1,70 € | 0,00 € | 0,233 € | 0,19 € | 2,12 € | 3,76 € | 0,16898 € | 0,00930 € | 0,18 € | 0,00000 € | 0,00000 € | 0,00000 € | 0,00 € |
| 572 | REMILLY | 1,12 € | 0,35 € | 0,08 € | 0,09 € | 1,64 € | 0,00 € | 1,45 € | 0,233 € | 0,17 € | 1,85 € | 3,49 € | 0,16898 € | 0,00930 € | 0,18 € | 0,00000 € | 0,00000 € | 0,00000 € | 0,00 € |

# PRIX DE L'EAU 2017

# SECTEUR de SERVIGNY

| CODES INSEE | COMMUNES | EAU POTABLE | | | | | EAUX USEES (Redevances Assainissement) | | | | | PRIX GLOBAL M3 TTC | ABONNEMENTS PAR JOUR | | | | | | |
|---|---|---|---|---|---|---|---|---|---|---|---|---|---|---|---|---|---|---|---|
| | | | | | | | REDEVANCES DE BASE HT | | | T.V.A 10 % | TTC | | COMPTEUR | | | ASSAINISSEMENT | | TVA 10% | TTC |
| | | PRIX BASE HT | REDEVANCES HT | | TVA 5,5% | TTC | | | | | | | ABONNEMENT HT | TVA 5,5 % | TTC | ABONNEMENT HT | PART FIXE HT | | |
| | | | POLLUTION | PRELEVEMENT AGENCE | | | SERVICE COMMUNAL | SERVICE SYNDICAL | MODERNISATION | | | | | | | | | | |
| 55 | BAZONCOURT * | 1,12 € | 0,35 € | 0,08 € | 0,09 € | 1,64 € | 0,00 € | 1,05 € | 0,233 € | 0,00 € | 1,28 € | 2,92 € | 0,16898 € | 0,00930 € | 0,18 € | 0,00000 € | 0,00000 € | 0,00000 € | 0,00 € |
| 127 | CHANVILLE * | 1,12 € | 0,35 € | 0,08 € | 0,09 € | 1,64 € | 1,00 € | 0,00 € | 0,233 € | 0,00 € | 1,23 € | 2,87 € | 0,16898 € | 0,00930 € | 0,18 € | 0,00000 € | 0,00000 € | 0,00000 € | 0,00 € |
| 392 | LEMUD | 1,12 € | 0,35 € | 0,08 € | 0,09 € | 1,64 € | 0,00 € | 1,45 € | 0,233 € | 0,17 € | 1,85 € | 3,49 € | 0,16898 € | 0,00930 € | 0,18 € | 0,00000 € | 0,00000 € | 0,00000 € | 0,00 € |
| 563 | RAVILLE * | 1,12 € | 0,35 € | 0,08 € | 0,09 € | 1,64 € | 0,00 € | 2,50 € | 0,233 € | 0,00 € | 2,73 € | 4,37 € | 0,16898 € | 0,00930 € | 0,18 € | 0,00000 € | 0,00000 € | 0,00000 € | 0,00 € |
| 627 | SANRY-SUR-NIED * | 1,12 € | 0,35 € | 0,08 € | 0,09 € | 1,64 € | 0,00 € | 1,20 € | 0,233 € | 0,00 € | 1,43 € | 3,07 € | 0,16898 € | 0,00930 € | 0,18 € | 0,00000 € | 0,00000 € | 0,00000 € | 0,00 € |
| 648 | SERVIGNY-LES-RAVILLE * | 1,12 € | 0,35 € | 0,08 € | 0,09 € | 1,64 € | 0,00 € | 1,50 € | 0,233 € | 0,00 € | 1,73 € | 3,37 € | 0,16898 € | 0,00930 € | 0,18 € | 0,00000 € | 0,00000 € | 0,00000 € | 0,00 € |
| 695 | VARIZE-VAUDONCOURT | 1,12 € | 0,35 € | 0,08 € | 0,09 € | 1,64 € | 0,00 € | 0,00 € | 0,000 € | 0,00 € | 0,00 € | 1,64 € | 0,16898 € | 0,00930 € | 0,18 € | 0,00000 € | 0,00000 € | 0,00000 € | 0,00 € |
| 718 | VILLERS-STONCOURT * | 1,12 € | 0,35 € | 0,08 € | 0,09 € | 1,64 € | 0,00 € | 0,50 € | 0,233 € | 0,00 € | 0,73 € | 2,37 € | 0,16898 € | 0,00930 € | 0,18 € | 0,00000 € | 0,00000 € | 0,00000 € | 0,00 € |

* PAS DE TVA SUR ASSAINISSEMENT ET MODERNISATION

# PRIX DE L'EAU 2017

# SECTEUR de LESSE-CHENOIS

| CODES INSEE | COMMUNES | EAU POTABLE | | | | | EAUX USEES (Redevances Assainissement) | | | | | PRIX GLOBAL M3 TTC | ABONNEMENTS PAR JOUR | | | | | | |
|---|---|---|---|---|---|---|---|---|---|---|---|---|---|---|---|---|---|---|---|
| | | | | | | | REDEVANCES DE BASE HT | | | T.V.A 10 % | TTC | | COMPTEUR | | | ASSAINISSEMENT | | TVA 10% | TTC |
| | | PRIX BASE HT | REDEVANCES HT | | TVA 5,5% | TTC | | | | | | | ABONNEMENT HT | TVA 5,5 % | TTC | ABONNEMENT HT | PART FIXE HT | | |
| | | | POLLUTION | PRELEVEMENT AGENCE | | | SERVICE COMMUNAL | SERVICE SYNDICAL | MODERNISATION | | | | | | | | | | |
| 7 | ADAINCOURT | 1,12 € | 0,35 € | 0,08 € | 0,09 € | 1,64 € | 0,00 € | 0,88 € | 0,233 € | 0,11 € | 1,22 € | 2,86 € | 0,16898 € | 0,00930 € | 0,18 € | 0,00000 € | 0,00000 € | 0,00000 € | 0,00 € |
| 27 | ARRAINCOURT | 1,12 € | 0,35 € | 0,08 € | 0,09 € | 1,64 € | 0,00 € | 0,88 € | 0,233 € | 0,11 € | 1,22 € | 2,86 € | 0,16898 € | 0,00930 € | 0,18 € | 0,00000 € | 0,00000 € | 0,00000 € | 0,00 € |
| 54 | BAUDRECOURT | 1,12 € | 0,35 € | 0,08 € | 0,09 € | 1,64 € | 0,00 € | 0,00 € | 0,000 € | 0,00 € | 0,00 € | 1,64 € | 0,16898 € | 0,00930 € | 0,18 € | 0,00000 € | 0,00000 € | 0,00000 € | 0,00 € |
| 138 | CHENOIS | 1,12 € | 0,35 € | 0,08 € | 0,09 € | 1,64 € | 0,00 € | 0,00 € | 0,000 € | 0,00 € | 0,00 € | 1,64 € | 0,16898 € | 0,00930 € | 0,18 € | 0,00000 € | 0,00000 € | 0,00000 € | 0,00 € |
| 236 | FREMERY | 1,12 € | 0,35 € | 0,08 € | 0,09 € | 1,64 € | 0,00 € | 0,00 € | 0,000 € | 0,00 € | 0,00 € | 1,64 € | 0,16898 € | 0,00930 € | 0,18 € | 0,00000 € | 0,00000 € | 0,00000 € | 0,00 € |
| 293 | HAN-SUR-NIED | 1,12 € | 0,35 € | 0,08 € | 0,09 € | 1,64 € | 0,00 € | 0,88 € | 0,233 € | 0,11 € | 1,22 € | 2,86 € | 0,16898 € | 0,00930 € | 0,18 € | 0,00000 € | 0,00000 € | 0,00000 € | 0,00 € |
| 328 | HOLACOURT | 1,12 € | 0,35 € | 0,08 € | 0,09 € | 1,64 € | 0,00 € | 0,88 € | 0,233 € | 0,11 € | 1,22 € | 2,86 € | 0,16898 € | 0,00930 € | 0,18 € | 0,00000 € | 0,00000 € | 0,00000 € | 0,00 € |
| 395 | LESSE | 1,12 € | 0,35 € | 0,08 € | 0,09 € | 1,64 € | 0,00 € | 0,00 € | 0,000 € | 0,00 € | 0,00 € | 1,64 € | 0,16898 € | 0,00930 € | 0,18 € | 0,00000 € | 0,00000 € | 0,00000 € | 0,00 € |
| 424 | LUCY | 1,12 € | 0,35 € | 0,08 € | 0,09 € | 1,64 € | 0,00 € | 0,00 € | 0,000 € | 0,00 € | 0,00 € | 1,64 € | 0,16898 € | 0,00930 € | 0,18 € | 0,00000 € | 0,00000 € | 0,00000 € | 0,00 € |
| 609 | SAINT-EPVRE | 1,12 € | 0,35 € | 0,08 € | 0,09 € | 1,64 € | 0,00 € | 0,00 € | 0,000 € | 0,00 € | 0,00 € | 1,64 € | 0,16898 € | 0,00930 € | 0,18 € | 0,00000 € | 0,00000 € | 0,00000 € | 0,00 € |
| 698 | VATIMONT | 1,12 € | 0,35 € | 0,08 € | 0,09 € | 1,64 € | 0,00 € | 0,88 € | 0,233 € | 0,11 € | 1,22 € | 2,86 € | 0,16898 € | 0,00930 € | 0,18 € | 0,00000 € | 0,00000 € | 0,00000 € | 0,00 € |
| 726 | VITTONCOURT | 1,12 € | 0,35 € | 0,08 € | 0,09 € | 1,64 € | 0,00 € | 0,88 € | 0,233 € | 0,11 € | 1,22 € | 2,86 € | 0,16898 € | 0,00930 € | 0,18 € | 0,00000 € | 0,00000 € | 0,00000 € | 0,00 € |
| 728 | VOIMHAUT | 1,12 € | 0,35 € | 0,08 € | 0,09 € | 1,64 € | 0,00 € | 0,88 € | 0,233 € | 0,11 € | 1,22 € | 2,86 € | 0,16898 € | 0,00930 € | 0,18 € | 0,00000 € | 0,00000 € | 0,00000 € | 0,00 € |

Rapport annuel du maire sur le prix et la qualité
du service public de l'eau et de l'assainissement
*(loi n° 2010-788 du 12 juillet 2010 portant engagement national pour l'environnement)*
NOTE D'INFORMATION DE L'AGENCE DE L'EAU RHIN-MEUSE

MINISTÈRE DE LA TRANSITION ÉCOLOGIQUE ET SOLIDAIRE

AGENCE DE L'EAU RHIN•MEUSE
ÉTABLISSEMENT PUBLIC DE L'ÉTAT

L'article 161 de la loi modifie l'article L.2224-5 du CGCT, lequel impose au maire de joindre à son rapport annuel sur le prix et la qualité du service public d'eau potable et d'assainissement la note établie chaque année par l'agence de l'eau ou l'office de l'eau sur les redevances figurant sur la facture d'eau des abonnés et sur la réalisation de son programme pluriannuel d'intervention.

**Édition 2018**
CHIFFRES 2017

# L'agence de l'eau vous informe

## LE SAVIEZ-VOUS ?

Au 1er janvier 2016, le prix moyen de l'eau sur le bassin Rhin-Meuse était de **3,71 € TTC/m³**. Ce prix est stable depuis 3 ans. *(estimation AERM d'après l'observatoire national www.services.eaufrance.fr).*

La part des redevances perçues par l'agence de l'eau représente en moyenne 20% du montant de la facture d'eau.

Les autres composantes de la facture d'eau sont :

- la facturation du service de distribution de l'eau potable (abonnement, consommation)
- la facturation du service de collecte et de traitement des eaux usées
- la contribution aux autres organismes publics (VNF)
- la TVA

## POURQUOI DES REDEVANCES ?

Les redevances des agences de l'eau sont des recettes fiscales environnementales perçues auprès de ceux qui utilisent l'eau et qui en altèrent la qualité et la disponibilité (consommateurs, activités économiques).

Les agences de l'eau redistribuent cet argent collecté sous forme d'aides pour mettre aux normes les stations d'épuration, fiabiliser les réseaux d'eau potable, économiser l'eau, protéger les captages d'eau potable des pollutions d'origine agricole, améliorer le fonctionnement naturel des rivières…

Chaque habitant contribue ainsi individuellement à ces actions au service de l'intérêt commun et de la préservation de l'environnement et du cadre de vie, au travers du prix de l'eau.

## QUI PAIE QUOI À L'AGENCE DE L'EAU ?

L'impact des redevances de l'agence de l'eau est en moyenne, de l'ordre de 20% du prix du m³ d'eau sur l'ensemble du bassin.
**En 2017, le montant global des redevances (tous usages de l'eau confondus) perçues par l'agence de l'eau s'est élevé à 153,4 millions d'euros dont 131,36 millions en provenance de la facture d'eau.**

**100 €**
de redevances
perçues par l'agence de l'eau
en 2017

**6,67 €**
**de redevance de pollution** payée par les industriels et les activités économiques concernés *(hors MDPA)*

**73,34 €**
**de redevance de pollution domestique** payée par les abonnés
*(répercutés sur le prix de l'eau)*
*(y compris modernisation de collecte)*

**0,05 €**
**de redevance de pollution** payée par les éleveurs concernés

**0,45 €**
**de redevance pour la protection du milieu aquatique** payée par les usagers concernés *(pêcheurs)*

**10,07 €**
**de redevance de prélèvement sur la ressource en eau** payée par les collectivités
*(répercutés sur le prix de l'eau)*

**6,89 €**
**de redevance de prélèvement sur la ressource en eau** payée par les activités économiques *(dont les irrigants)*

**2,52 €**
**de redevance de pollution diffuse** payée par les distributeurs de produits phytosanitaires et répercutée sur le prix des produits
*(part agence de l'eau)*

**recettes / redevances**

**Qui paie quoi à l'agence de l'eau pour 100 € de redevances en 2017 ?**
*(valeurs résultant d'un pourcentage pour 100 €)*
(source : AERM 2017)

## UNE REDISTRIBUTION SOUS FORME D'AIDES

Grâce à ces redevances, les agences de l'eau apportent des concours financiers (subventions, prêts) aux personnes publiques (collectivités territoriales...) ou privées (acteurs industriels, agricoles, associatifs...) qui réalisent des actions ou projets d'intérêt commun au bassin ayant pour finalité la gestion équilibrée des ressources en eau.
Ces aides réduisent d'autant l'impact des investissements des collectivités, en particulier, sur le prix de l'eau.

**100 €**
d'aides accordées
par l'agence de l'eau
en 2017

**5,32 €**
aux acteurs économiques **pour la dépollution industrielle et le traitement de certains déchets dangereux pour l'eau**

**53,85 €**
**aux collectivités pour l'épuration des eaux usées urbaines et rurales,** dont 7,93 € pour la solidarité envers les communes rurales, et 11,87 € de primes à la performance épuratoire

**16,66 €**
principalement aux collectivités **pour la restauration et la protection des milieux aquatiques,**
*en particulier, des cours d'eau - renaturation, continuité écologique - et des zones humides*

**4,58 €**
**pour l'animation des politiques de l'eau**
*(études, connaissances, réseaux de surveillance des eaux, coopération internationale, éducation, information)*

**11,01 €**
principalement aux collectivités, dont 1,70 € pour la solidarité envers les communes rurales, **pour la protection de la ressource en eau potable,**
*notamment vis-à-vis des pollutions diffuses et pour la protection des captages*

**7,73 €**
aux exploitants concernés **pour des actions de dépollution dans l'agriculture**

**0,85 €**
**pour la solidarité humanitaire**

**interventions / aides**

**Comment se répartissent les aides pour la protection des ressources en eau pour 100 € d'aides en 2017 ?**
*(valeurs résultant d'un pourcentage pour 100 €)*
(source : AERM 2017)

# ILS S'ENGAGENT POUR LA PROTECTION DES RESSOURCES EN EAU

En 2017, l'agence de l'eau Rhin-Meuse a accompagné plus de 2 000 projets. Parmi eux, **9 actions singulières** ont été nominées au cours de la dernière édition des Trophées de l'eau ; elles sont représentatives des enjeux et des solutions à valoriser. Retrouvez-les **en vidéos sur youtube** / agence de l'eau rhin-meuse.

**FÉDÉRATIONS POUR LA PÊCHE ET LA PROTECTION DU MILIEU AQUATIQUE DE MOSELLE, MEURTHE-ET-MOSELLE ET DES VOSGES**

### Remettre à neuf le lit du brochet

Menacé par la modification de son environnement, le brochet se raréfie dans la Moselle. Les trois fédérations pour la pêche et la protection du milieu aquatique de Meurthe-et-Moselle, de Moselle et des Vosges ont pris les choses en main et remettent à neuf les annexes hydrauliques où le brochet aime à se développer.

**VILLE DE VITTEL / ASSOCIATION LA VIGIE DE L'EAU (88)**

### Les Vittelois Hér'eaux de la gestion de l'eau

A la suite d'une enquête complète auprès de ses habitants et commerçants, la ville de Vittel et l'association La Vigie de l'eau ont emmené 8 000 participants dans une grande campagne de sensibilisation innovante et participative.

**ASSOCIATION "LES PRODUCTEURS BIO D'ALSACE DU NORD", OBERHOFFEN-SUR-MODER (67)**

### Le marché bus bio à la conquête de l'Alsace

A bord de leur marché bus, les producteurs bio d'Alsace du Nord apportent l'agriculture biologique à tous : une manière de changer les habitudes de consommation, de consolider la production biologique locale et de préserver les ressources en eau.

**CHAMBRE D'AGRICULTURE DE LA HAUTE-MARNE, CHAUMONT (52)**

### Le chanvre, une bonne alternative agricole

La chambre d'agriculture de la Haute-Marne s'est associée à un acteur économique local et a mobilisé des agriculteurs pour développer la culture du chanvre, favorable aux ressources en eau.

**COMMUNE DE HOLVING (57)**

### Une gestion des eaux pluviales revisitée

Dans le cadre d'un projet de réaménagement du centre-ville, la commune a intégré la gestion des eaux pluviales dans sa réflexion. En choisissant de ne pas les évacuer directement aux égouts, la commune a développé des solutions alternatives favorisant une approche environnementale globale.

**VILLE DE METZ (57)**

### Restauration de la Seille, un lit dans de beaux draps !

Entre le barrage de Magny, au sud de Metz, et l'extrémité nord des jardins Jean-Marie Pelt, la Seille a bénéficié d'un programme de restauration et de renaturation favorable à l'accueil de la biodiversité et en adéquation avec la reconquête de la qualité de l'eau.

**ÉMAILLERIE RHÉNANE, INGWILLER (67)**

### Opération "zéro rejet"

L'industriel a mis en place une installation "zéro rejet" afin de supprimer tout risque de pollution résiduelle du cours d'eau, et réaliser une économie d'eau par recyclage. D'une pierre, deux coups, pour répondre aux besoins environnementaux.

**SYNDICAT MIXTE DU BARRAGE DE KRUTH WILDENSTEIN / OFFICE NATIONAL DES FORÊTS, KRUTH (68)**

### Révolution verte autour du lac de Kruth Wildenstein

En quelques décennies, le lac artificiel de Kruth et ses infrastructures alentour ont déréglé la biodiversité du site. Aujourd'hui, le syndicat et l'office national des Forêts, réinvitent la nature sur ces terres en supprimant un parking et en recréant une prairie humide.

**SYNDICAT MIXTE DES EAUX DE SEILLE ET MOSELLE, NOMENY (54)**

### De l'herbe pour retrouver une eau de qualité

Confrontée à des problèmes de concentrations en nitrates et pesticides trop importantes dans les sources de ses captages en eau potable, la collectivité a initié un programme d'actions avec les agriculteurs de son secteur. Achat de foncier, remise en herbe… sont les actions qui se sont développées petit à petit.

# l'agence de l'eau Rhin-Meuse

## La carte d'identité du bassin Rhin-Meuse

2 bassins versants (partie française) : celui du Rhin, 24 000 km² (avec son affluent principal, la Moselle) et celui de la Meuse, 7 800 km².

Un contexte international marqué, le plus transfrontalier des bassins français : 4 pays limitrophes (Suisse, Allemagne, Luxembourg, Belgique).

Le bassin s'étend sur 32 000 km² (6% du territoire national métropolitain) et compte 4,3 millions d'habitants, 8 départements et 3 277 communes.

Agence de l'eau Rhin-Meuse
Rozérieulles - BP 30019
57161 Moulins-lès-Metz cedex

Tél. 03 87 34 47 00 - Fax : 03 87 60 49 85
agence@eau-rhin-meuse.fr

Suivez l'actualité
de l'agence de l'eau Rhin-Meuse :
**www.eau-rhin-meuse.fr**

© Mars 2016, agence de l'eau Rhin-Meuse - Crédits photos : F. Doncourt, N. Lebleanc, agence de l'eau Rhin-Meuse
Conception et réalisation : Délégation à la Communication (AERM)

# La qualité des rivières sur Smartphone et Tablette

**Consultez sur smartphone et sur tablette, toutes les données sur la qualité des eaux des rivières et des espèces piscicoles présentes.**

**Téléchargez l'application gratuitement**
**Flashez directement le QRCode**
L'application "Qualité des rivières" est disponible gratuitement sur iPhone, iPad et sur les terminaux sous système d'exploitation Androïd.

LES AGENCES DE L'EAU
ÉTABLISSEMENTS PUBLICS DU MINISTÈRE EN CHARGE DU DÉVELOPPEMENT DURABLE

Liberté • Égalité • Fraternité
RÉPUBLIQUE FRANÇAISE
MINISTÈRE DE LA TRANSITION ÉCOLOGIQUE ET SOLIDAIRE

# CARTE des Communes du SEBVF par secteurs

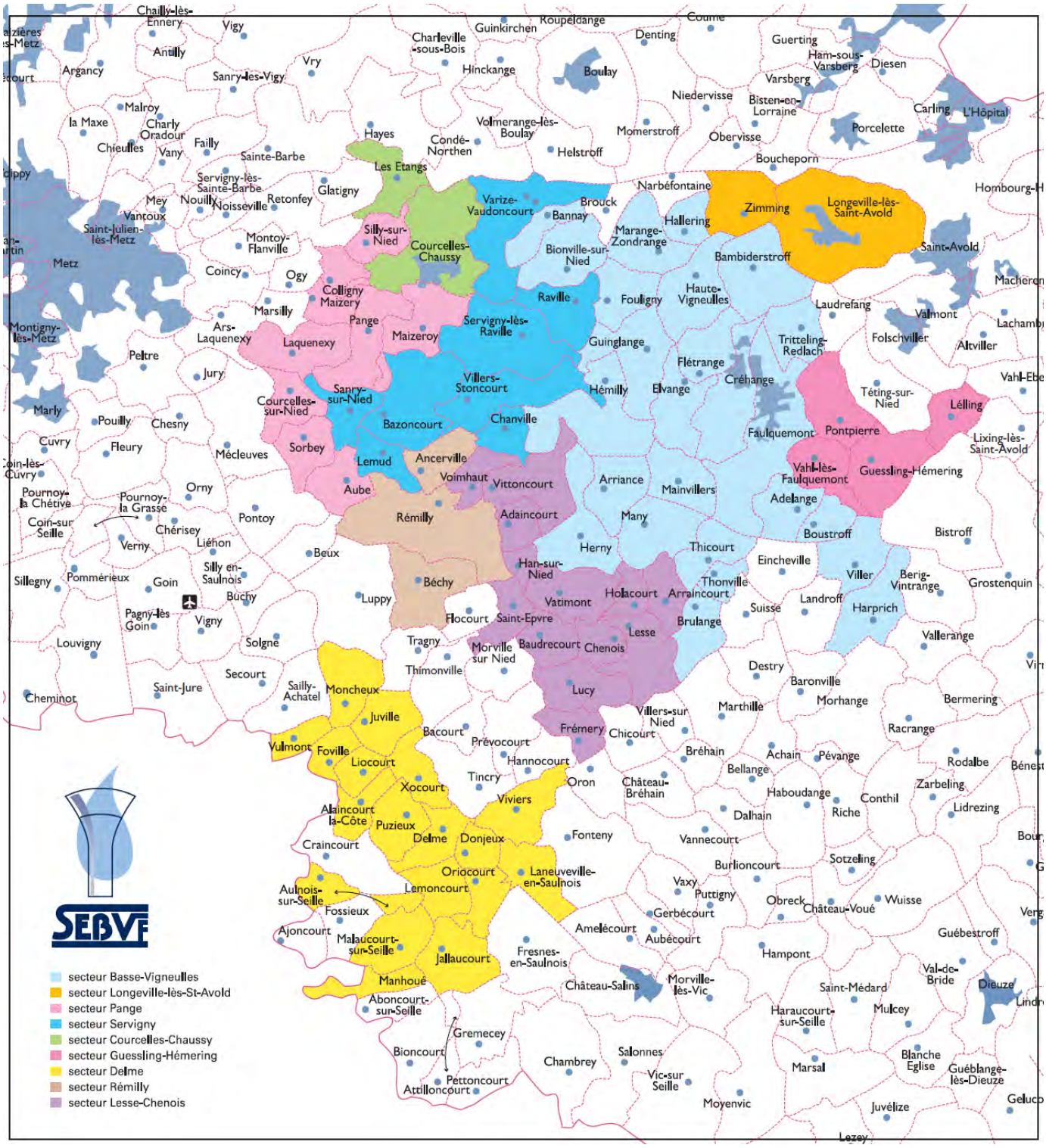

**ANNEXE 1**

DELEGATION TERRITORIALE DE MOSELLE
Service Veille et Sécurité Sanitaires et Environnementales

Liberté • Égalité • Fraternité
RÉPUBLIQUE FRANÇAISE

PREFECTURE DE MOSELLE

# QUALITE DES EAUX DESTINEES A LA CONSOMMATION HUMAINE

# RAPPORT ANNUEL

# 2017

UNITE DE GESTION ET D'EXPLOITATION : **BASSE VIGNEULLES FAULQUEMONT S.I.E**

*Les données de ce rapport sont extraites du Système d'Information des Services Santé Environnement ( SISE-Eaux d'alimentation)*

*Agence Régionale de Santé Grand-Est - Délégation Territoriale de Moselle - 4, rue des Messageries - 57045 METZ cedex 1*
*Standard Régional. 03 83 39 30 30/ fax. 03 87 37 56 56 - courriel: ars-grandest-dt57-vsse@ars.sante.fr*

Agence Régionale de Santé Grand Est

# Nom de l'unité de gestion : BASSE VIGNEULLES FAULQUEMONT S.I.E

Liberté • Égalité • Fraternité

## Description sommaire du mode d'alimentation de l'unité de gestion et d'exploitation (UGE)

Un réseau d'alimentation en eau potable peut être schématisé par trois étapes caractérisant d'amont en aval :

**1. L'ORIGINE DE L'EAU**
Il s'agit de la RESSOURCE : captage (CAP) ou mélange de captages (MCA) qui peut être d'origine souterraine (source, puits, forage...) ou superficielle (rivière, canal, retenue...).
Les prélèvements effectués caractérisent l'EAU BRUTE avant tout traitement ou l'eau distribuée si aucun traitement n'est mis en oeuvre.

**2. LE POINT DE MISE EN DISTRIBUTION DE L'EAU**
Il s'agit du lieu où l'eau est mise en distribution éventuellement après traitement.
Les prélèvements effectués caractérisent l'EAU produite au point de mise en distribution (PMD).

**3. LA DISTRIBUTION D'EAU**
Une UNITE DE DISTRIBUTION (UDI) est un réseau caractérisé par une même unité technique (continuité des tuyaux), une qualité d'eau homogène, les mêmes exploitant et maître d'ouvrage.

**DANS VOTRE UNITE DE GESTION EXPLOITATION, LA OU LES UNITES DE DISTRIBUTION SONT ALIMENTEES DE LA FACON SUIVANTE :**
Note : Les alimentations de secours (interconnexions) peuvent être décrites

| UNITE de GESTION et D'EXPLOITATION | Unité de distribution | Population desservie | CAP et MCA (Nom de la ressource, captage et mélange de captages) | TTP (Nom de la station de traitement production) |
|---|---|---|---|---|
| BASSE VIGNEULLES FAULQUEMONT S.I.E | CHENOIS | 2 354 | CAP FORAGE DE LESSE | TTP STATION DEFERR. ET CHLORATION |
| BASSE VIGNEULLES FAULQUEMONT S.I.E | SEBVF 2 | 33 867 | CAP FORAGE 602<br>CAP FORAGE 605<br>CAP FORAGE BASSE-VIGNEULLES 1<br>CAP FORAGE BASSE-VIGNEULLES 2 | |

| UNITE de GESTION et D'EXPLOITATION | Unité de distribution | Population desservie | CAP et MCA (Nom de la ressource, captage et mélange de captages) | TTP (Nom de la station de traitement production) |
|---|---|---|---|---|
| | | | CAP FORAGE BASSE-VIGNEULLES 3<br>CAP FORAGE BASSE-VIGNEULLES 4<br>CAP FORAGE HAUTE VIGNEULLES | TTP STATION BASSE-VIGNEULLES<br>TTP STATION CREHANGE |
| BASSE VIGNEULLES FAULQUEMONT S.I.E | SEBVF 3 | 3 938 | CAP FORAGE 602<br>CAP FORAGE 605<br>CAP FORAGE BASSE-VIGNEULLES 1<br>CAP FORAGE BASSE-VIGNEULLES 2<br>CAP FORAGE BASSE-VIGNEULLES 3<br>CAP FORAGE BASSE-VIGNEULLES 4<br>CAP FORAGE HAUTE VIGNEULLES | TTP STATION BASSE-VIGNEULLES<br>TTP STATION CREHANGE |

# Nom de l'unité de gestion : BASSE VIGNEULLES FAULQUEMONT S.I.E

## Année : 2017

### Installations de l'Unité de Gestion et leurs liens

Liberté • Égalité • Fraternité
RÉPUBLIQUE FRANÇAISE

PREFECTURE DE MOSELLE

***Installation : 000784 - UNITE DE DISTRIBUTION CHENOIS***

| INSTALLATIONS EN AMONT | | | | | |
|---|---|---|---|---|---|
| Code INS amont | Nom de l'Installation amont | Type INS | Niveau | Pérennité du lien | Pourc. de débit |
| 000782 | STATION DEFERR. ET CHLORATION | TTP | 1 | Permanent | 100 % |
| 000781 | FORAGE DE LESSE | CAP | 2 | | |

# Nom de l'unité de gestion : BASSE VIGNEULLES FAULQUEMONT S.I.E

## Année : 2017

### Installations de l'Unité de Gestion et leurs liens

Liberté • Égalité • Fraternité
RÉPUBLIQUE FRANÇAISE

PREFECTURE DE MOSELLE

***Installation : 001421 - UNITE DE DISTRIBUTION SEBVF 2***

| INSTALLATIONS EN AMONT | | | | | |
|---|---|---|---|---|---|
| Code INS amont | Nom de l'Installation amont | Type INS | Niveau | Pérennité du lien | Pourc. de débit |
| 001867 | STATION CREHANGE | TTP | 1 | Permanent | 100 % |
| 001372 | STATION BASSE-VIGNEULLES | TTP | 2 | | |
| 001406 | FORAGE 605 | CAP | 2 | | |
| 001407 | FORAGE 602 | CAP | 2 | | |
| 001366 | FORAGE BASSE-VIGNEULLES 1 | CAP | 3 | | |
| 001367 | FORAGE BASSE-VIGNEULLES 2 | CAP | 3 | | |
| 001368 | FORAGE BASSE-VIGNEULLES 3 | CAP | 3 | | |
| 001369 | FORAGE BASSE-VIGNEULLES 4 | CAP | 3 | | |
| 002246 | FORAGE HAUTE VIGNEULLES | CAP | 3 | | |

# Nom de l'unité de gestion : BASSE VIGNEULLES FAULQUEMONT S.I.E

## Année : 2017

### Installations de l'Unité de Gestion et leurs liens

Liberté • Égalité • Fraternité
RÉPUBLIQUE FRANÇAISE

PREFECTURE DE MOSELLE

***Installation : 001642 - UNITE DE DISTRIBUTION SEBVF 3***

| INSTALLATIONS EN AMONT | | | | | |
|---|---|---|---|---|---|
| Code INS amont | Nom de l'Installation amont | Type INS | Niveau | Pérennité du lien | Pourc. de débit |
| 001372 | STATION BASSE-VIGNEULLES | TTP | 1 | Permanent | 100 % |
| 001867 | STATION CREHANGE | TTP | 1 | Permanent | |
| 001366 | FORAGE BASSE-VIGNEULLES 1 | CAP | 2 | | |
| 001367 | FORAGE BASSE-VIGNEULLES 2 | CAP | 2 | | |
| 001368 | FORAGE BASSE-VIGNEULLES 3 | CAP | 2 | | |
| 001369 | FORAGE BASSE-VIGNEULLES 4 | CAP | 2 | | |
| 001406 | FORAGE 605 | CAP | 2 | | |
| 001407 | FORAGE 602 | CAP | 2 | | |
| 002246 | FORAGE HAUTE VIGNEULLES | CAP | 2 | | |

Agence Régionale de Santé Grand Est

# Nom de l'unité de gestion : BASSE VIGNEULLES FAULQUEMONT S.I.E

## Année : 2017

Liberté • Égalité • Fraternité
RÉPUBLIQUE FRANÇAISE

PREFECTURE DE MOSELLE

## SITUATION ADMINISTRATIVE DES CAPTAGES

Rappels règlementaires :

La Loi du 16 juillet 1964 a rendu obligatoire l'instauration des périmètres de protection autour des captages d'eau potable. Cette exigence a été renforcé par la Loi sur l'eau du 3 janvier 1992 puis par la Loi du 9 août 2004 relative à la Politique de Santé Publique.

L'absence de mise en place de périmètres de protection peut engager la responsabilité pénale du service de distribution d'eau potable ou du maître d'ouvrage du captage, plus particulièrement depuis le 4 janvier 1997 .

Note spécifique à l'attention du maître d'ouvrage :

Il vous appartient de vous assurer que les périmètres de protection ont bien été définis, qu'un arrêté de déclaration d'utilité publique (D.U.P.) a été signé par le Préfet, que les documents d'urbanisme ont été mis en compatibilité avec les prescriptions de la D.U.P..

Pour de plus amples informations sur la procédure à suivre, ou si vous constatez des inexactitudes dans le tableau ci-dessous, rappelant la position administrative de vos captages telle qu' elle est connue de l'A.R.S., je vous invite à prendre contact avec le service Veille et Sécurité Sanitaires et Environnementales de la Délégation Territoriale de Moselle.

| DESCRIPTIF du ou des CAPTAGE(S) | | | | SITUATION ADMINISTRATIVE | | |
|---|---|---|---|---|---|---|
| Nom | Type | Commune d'implantation | Code B.R.G.M. | Avis Hydrogéologue agréé | Avis C.D.H. | Arrêté D.U.P. |
| FORAGE 602 | FORAGE | CREHANGE | 01656X0015 | 01/11/2012 | 13/06/2016 | 09/08/2016 |
| FORAGE 605 | FORAGE | CREHANGE | 01652X0127 | 01/11/2012 | 13/06/2016 | 09/08/2016 |
| FORAGE BASSE-VIGNEULLES 1 | FORAGE | HAUTE-VIGNEULLES | 01651X0019 | 01/11/2012 | 13/06/2016 | 09/08/2016 |
| FORAGE BASSE-VIGNEULLES 2 | FORAGE | HAUTE-VIGNEULLES | 01651X0081 | 01/11/2012 | 13/06/2016 | 09/08/2016 |
| FORAGE BASSE-VIGNEULLES 3 | FORAGE | HAUTE-VIGNEULLES | 01651X0082 | 01/11/2012 | 13/06/2016 | 09/08/2016 |
| FORAGE BASSE-VIGNEULLES 4 | FORAGE | HAUTE-VIGNEULLES | 01651X0083 | 01/11/2012 | 13/06/2016 | 09/08/2016 |

Agence Régionale de Santé Grand Est

# Nom de l'unité de gestion : BASSE VIGNEULLES FAULQUEMONT S.I.E

## Année : 2017

Liberté • Égalité • Fraternité
RÉPUBLIQUE FRANÇAISE

PREFECTURE DE MOSELLE

| DESCRIPTIF du ou des CAPTAGE(S) | | | | SITUATION ADMINISTRATIVE | | |
|---|---|---|---|---|---|---|
| Nom | Type | Commune d'implantation | Code B.R.G.M. | Avis Hydrogéologue agréé | Avis C.D.H. | Arrêté D.U.P. |
| FORAGE DE LESSE | FORAGE | LESSE | 01655X0030 | 01/10/1999 | 18/11/2004 | 10/03/2005 |
| FORAGE HAUTE VIGNEULLES | FORAGE | HAUTE-VIGNEULLES | 01651X0085 | 01/11/2012 | 13/06/2016 | 09/08/2016 |

Agence Régionale de Santé Grand Est

# Nom de l'unité de gestion : BASSE VIGNEULLES FAULQUEMONT S.I.E

## Année : 2017

Liberté • Égalité • Fraternité
RÉPUBLIQUE FRANÇAISE

PREFECTURE DE MOSELLE

### Résultats analytiques des prélèvements d'eau effectués sur les installations de production et de distribution

**Cette synthèse ne prend en compte que les paramètres suivants :**

| | | | | | | | | |
|---|---|---|---|---|---|---|---|---|
| TH | : | Titre hydrotimétrique (°F) ou dureté | CTHF | : | Coliformes thermotolérants / 100ml-MS | NO3 | : | Nitrates (mg/l) |
| TURBNFU | : | Turbidité (NTU) | ECOLI | : | Escherichia coli/100ml | FMG | : | Fluorures (µg/l) |
| CDT25 | : | Conductivité à 25°c (µS/cm) | STRF | : | Streptocoques fécaux / 100ml-MS | AS | : | Arsenic (µg/l) |

NB : * les paramètres non mesurés sur la période considérée n'apparaissent pas dans le tableau
* C = conforme aux limites de qualité, N = non conforme aux limites de qualité

**Type de l'installation : STATION DE TRAITEMENT-PRODUCTION**
**Nom de l'installation : STATION BASSE-VIGNEULLES**

| Conformité bactériologique | Conformité chimique |
|---|---|
| 100,0 % | 100,0 % |

***Détail :***

| Date | Commune | Point de surveillance | Conformité bactério. | Conformité chimique |
|---|---|---|---|---|
| 22/03/17 | HAUTE-VIGNEULLES | STATION BASSE-VIGNEULLES | C | C |
| 18/04/17 | HAUTE-VIGNEULLES | STATION BASSE-VIGNEULLES | C | C |
| 18/07/17 | HAUTE-VIGNEULLES | STATION BASSE-VIGNEULLES | C | C |
| 14/08/17 | HAUTE-VIGNEULLES | STATION BASSE-VIGNEULLES | C | C |
| 06/11/17 | HAUTE-VIGNEULLES | STATION BASSE-VIGNEULLES | C | C |
| 05/12/17 | HAUTE-VIGNEULLES | STATION BASSE-VIGNEULLES | C | C |

Nom de l'unité de gestion : BASSE VIGNEULLES FAULQUEMONT S.I.E

Année : 2017

Liberté • Égalité • Fraternité
RÉPUBLIQUE FRANÇAISE

PREFECTURE DE MOSELLE

Type de l'installation : STATION DE TRAITEMENT-PRODUCTION
Nom de l'installation : STATION BASSE-VIGNEULLES

| Détail | AS µg/l | CDT25 µS/cm | ECOLI n/100mL | FMG mg/L | NO3 mg/L | STRF n/100mL | TH °f | TURBNFU NFU |
|---|---|---|---|---|---|---|---|---|
| 22/03/2017 | | 539,00 | 0 | | 0,00 | 0 | 20,60 | 0,25 |
| 18/04/2017 | 1,80 | 555,00 | 0 | 0,07 | 0,00 | 0 | 22,40 | 0,10 |
| 18/07/2017 | | 589,00 | 0 | | 0,00 | 0 | 22,40 | 0,00 |
| 14/08/2017 | 2,44 | 599,00 | 0 | 0,10 | 0,00 | 0 | 22,30 | 0,44 |
| 06/11/2017 | | 542,00 | 0 | | 0,00 | 0 | 19,40 | 0,12 |
| 05/12/2017 | 2,93 | 800,00 | 0 | 0,09 | 0,00 | 0 | 35,30 | 0,24 |

Agence Régionale de Santé Grand Est

# Nom de l'unité de gestion : BASSE VIGNEULLES FAULQUEMONT S.I.E

## Année : 2017

Liberté • Égalité • Fraternité
RÉPUBLIQUE FRANÇAISE

PREFECTURE DE MOSELLE

**Type de l'installation : STATION DE TRAITEMENT-PRODUCTION**
**Nom de l'installation : STATION CREHANGE**

| Conformité bactériologique | Conformité chimique |
|---|---|
| 100,0 % | 100,0 % |

***Détail :***

| Date | Commune | Point de surveillance | Conformité bactério. | Conformité chimique |
|---|---|---|---|---|
| 22/03/17 | TRITTELING | STATION CREHANGE | C | C |
| 18/04/17 | TRITTELING | STATION CREHANGE | C | C |
| 18/07/17 | TRITTELING | STATION CREHANGE | C | C |
| 14/08/17 | TRITTELING | STATION CREHANGE | C | C |
| 06/11/17 | TRITTELING | STATION CREHANGE | C | C |

| Détail | AS µg/l | CDT25 µS/cm | ECOLI n/100mL | FMG mg/L | NO3 mg/L | STRF n/100mL | TH °f | TURBNFU NFU |
|---|---|---|---|---|---|---|---|---|
| 22/03/2017 | | 868,00 | 0 | | 0,00 | 0 | 23,00 | 0,24 |
| 18/04/2017 | 2,10 | 871,00 | 0 | 0,07 | 0,00 | 0 | 25,00 | 0,17 |
| 18/07/2017 | | 928,00 | 0 | | 0,00 | 0 | 24,70 | 0,11 |
| 14/08/2017 | 2,29 | 912,00 | 0 | 0,10 | 0,00 | 0 | 23,20 | 0,39 |
| 06/11/2017 | | 875,00 | 0 | | 0,00 | 0 | 21,50 | 0,11 |

Agence Régionale de Santé Grand Est

# Nom de l'unité de gestion : BASSE VIGNEULLES FAULQUEMONT S.I.E

## Année : 2017

Liberté • Égalité • Fraternité
RÉPUBLIQUE FRANÇAISE

PREFECTURE DE MOSELLE

**Type de l'installation : STATION DE TRAITEMENT-PRODUCTION**
**Nom de l'installation : STATION DEFERR. ET CHLORATION**

| Conformité bactériologique | Conformité chimique |
|---|---|
| 100,0 % | 100,0 % |

***Détail :***

| Date | Commune | Point de surveillance | Conformité bactério. | Conformité chimique |
|---|---|---|---|---|
| 07/04/17 | LESSE | STATION DEFERRISATION | C | C |
| 02/08/17 | LESSE | STATION DEFERRISATION | C | C |
| 06/11/17 | LESSE | STATION DEFERRISATION | C | C |

| Détail | AS µg/l | CDT25 µS/cm | ECOLI n/100mL | FMG mg/L | NO3 mg/L | STRF n/100mL | TH °f | TURBNFU NFU |
|---|---|---|---|---|---|---|---|---|
| 07/04/2017 | | 1060,00 | 0 | | 0,00 | 0 | 22,60 | 0,12 |
| 02/08/2017 | 2,49 | 1060,00 | 0 | 0,10 | 0,00 | 0 | 22,80 | 0,36 |
| 06/11/2017 | | 1050,00 | 0 | | 0,00 | 0 | 23,80 | 0,18 |

Nom de l'unité de gestion : BASSE VIGNEULLES FAULQUEMONT S.I.E

Année : 2017

PREFECTURE DE MOSELLE

Type de l'installation : UNITE DE DISTRIBUTION
Nom de l'installation : CHENOIS

| Conformité bactériologique | Conformité chimique |
|---|---|
| 100,0 % | 100,0 % |

***Détail :***

| Date | Commune | Point de surveillance | Conformité bactério. | Conformité chimique |
|---|---|---|---|---|
| 12/01/17 | VATIMONT | POINT COMMUNAL VATIMONT | C | C |
| 25/01/17 | VATIMONT | POINT COMMUNAL VATIMONT | C | C |
| 08/03/17 | ADAINCOURT | POINT COMMUNAL ADAINCOURT | C | C |
| 08/03/17 | VITTONCOURT | POINT COMMUNAL VITTONCOURT | C | C |
| 02/05/17 | LUCY | POINT COMMUNAL LUCY | C | C |
| 16/05/17 | ARRAINCOURT | POINT COMMUNAL ARRAINCOURT | C | C |
| 16/05/17 | CHENOIS | POINT COMMUNAL CHENOIS | C | C |
| 16/05/17 | HOLACOURT | POINT COMMUNAL HOLACOURT | C | C |
| 06/09/17 | VOIMHAUT | POINT COMMUNAL VOIMHAUT | C | C |
| 13/09/17 | HAN-SUR-NIED | POINT COMMUNAL HAN-SUR-NIED | C | C |
| 02/10/17 | BAUDRECOURT | POINT COMMUNAL BAUDRECOURT | C | C |
| 18/10/17 | FREMERY | POINT COMMUNAL FREMERY | C | C |
| 26/10/17 | LUCY | POINT COMMUNAL LUCY | C | C |
| 21/11/17 | LESSE | POINT COMMUNAL LESSE | C | C |
| 11/12/17 | SAINT-EPVRE | POINT COMMUNAL SAINT-EPVRE | C | C |

Nom de l'unité de gestion : BASSE VIGNEULLES FAULQUEMONT S.I.E

Année : 2017

PREFECTURE DE MOSELLE

Type de l'installation : UNITE DE DISTRIBUTION
Nom de l'installation : CHENOIS

| Détail | CDT25 µS/cm | ECOLI n/100mL | STRF n/100mL | TURBNFU NFU |
|---|---|---|---|---|
| 12/01/2017 | 1100,00 | 0 | 0 | 0,20 |
| 25/01/2017 | 1050,00 | 0 | 0 | 0,43 |
| 08/03/2017 | 1030,00 | 0 | 0 | 0,19 |
| 08/03/2017 | 1030,00 | 0 | 0 | 0,88 |
| 02/05/2017 | 1020,00 | 0 | 0 | 0,22 |
| 16/05/2017 | 1010,00 | 0 | 0 | 0,25 |
| 16/05/2017 | 1020,00 | 0 | 0 | 0,40 |
| 16/05/2017 | 1030,00 | 0 | 0 | 0,76 |
| 06/09/2017 | 1030,00 | 0 | 0 | 0,00 |
| 13/09/2017 | 1030,00 | 0 | 0 | 0,25 |
| 02/10/2017 | 1020,00 | 0 | 0 | 0,17 |
| 18/10/2017 | 1010,00 | 0 | 0 | 0,12 |
| 26/10/2017 | 1020,00 | 0 | 0 | 0,74 |
| 21/11/2017 | 1050,00 | 0 | 0 | 0,24 |
| 11/12/2017 | 1020,00 | 0 | 0 | 0,18 |

Nom de l'unité de gestion : BASSE VIGNEULLES FAULQUEMONT S.I.E

Année : 2017

PREFECTURE DE MOSELLE

Type de l'installation : UNITE DE DISTRIBUTION
Nom de l'installation : SEBVF 2

| Conformité bactériologique | Conformité chimique |
|---|---|
| 100,0 % | 100,0 % |

***Détail :***

| Date | Commune | Point de surveillance | Conformité bactério. | Conformité chimique |
|---|---|---|---|---|
| 11/01/17 | MAIZEROY | POINT COMMUNAL MAIZEROY | C | C |
| 12/01/17 | FAULQUEMONT | CENTRE | C | C |
| 12/01/17 | XOCOURT | POINT COMMUNAL XOCOURT | C | C |
| 25/01/17 | FAULQUEMONT | CENTRE | C | C |
| 25/01/17 | LELLING | POINT COMMUNAL LELLING | C | C |
| 25/01/17 | REMILLY | POINT COMMUNAL REMILLY | C | C |
| 25/01/17 | VARIZE | VAUDONCOURT (ANNEXE) | C | C |
| 03/02/17 | JALLAUCOURT | POINT COMMUNAL JALLAUCOURT | C | C |
| 03/02/17 | LEMONCOURT | POINT COMMUNAL LEMONCOURT | C | C |
| 06/02/17 | ALAINCOURT-LA-COTE | POINT COMMUNAL ALAINCOURT | C | C |
| 01/03/17 | LAQUENEXY | POINT COMMUNAL VILLERS LA LAQUENEXY | C | C |
| 01/03/17 | MAIZEROY | POINT COMMUNAL MAIZEROY | C | C |
| 01/03/17 | SANRY-SUR-NIED | POINT COMMUNAL SANRY-SUR-NIED | C | C |
| 08/03/17 | FAULQUEMONT | CITÉ MINIÈRE | C | C |
| 22/03/17 | FOVILLE | POINT COMMUNAL FOVILLE | C | C |
| 22/03/17 | LIOCOURT | POINT COMMUNAL LIOCOURT | C | C |
| 10/04/17 | MANHOUE | POINT COMMUNAL MANHOUE | C | C |
| 18/04/17 | FAULQUEMONT | CHEMERY | C | C |
| 18/04/17 | LEMUD | POINT COMMUNAL LEMUD | C | C |

Nom de l'unité de gestion : BASSE VIGNEULLES FAULQUEMONT S.I.E

Année : 2017

PREFECTURE DE MOSELLE

Type de l'installation : UNITE DE DISTRIBUTION
Nom de l'installation : SEBVF 2

| Date | Commune | Point de surveillance | Conformité bactério. | Conformité chimique |
|---|---|---|---|---|
| 18/04/17 | LONGEVILLE-LES-SAINT-AVOLD | POINT COMMUNAL LONGEVILLE-L-ST | C | C |
| 02/05/17 | ADELANGE | POINT COMMUNAL ADELANGE | S | C |
| 02/05/17 | ANCERVILLE | POINT COMMUNAL ANCERVILLE | C | C |
| 02/05/17 | ETANGS (LES) | ETANGS (LES) -ZONE BASSE- | C | C |
| 02/05/17 | FAULQUEMONT | ZONE BASSE | C | C |
| 02/05/17 | MAIZERY | POINT COMMUNAL MAIZERY | C | C |
| 02/05/17 | SERVIGNY-LES-RAVILLE | POINT COMMUNAL SERVIGNY | C | C |
| 02/05/17 | TRITTELING | POINT COMMUNAL TRITTELING | C | C |
| 03/05/17 | DELME | POINT COMMUNAL DELME | C | C |
| 03/05/17 | JUVILLE | POINT COMMUNAL JUVILLE | C | C |
| 16/05/17 | VILLERS-STONCOURT | POINT COMMUNAL VILLERS-STONCOU | C | C |
| 12/06/17 | AUBE | POINT COMMUNAL AUBE | C | C |
| 14/06/17 | MALAUCOURT-SUR-SEILLE | POINT COMMUNAL MALAUCOURT-/-SE | C | C |
| 27/06/17 | JALLAUCOURT | POINT COMMUNAL JALLAUCOURT | C | C |
| 27/06/17 | VULMONT | POINT COMMUNAL VULMONT | C | C |
| 31/07/17 | FLETRANGE | CITÉ MINIÈRE | C | C |
| 02/08/17 | CREHANGE | CITÉ MINIÈRE | C | C |
| 02/08/17 | FLETRANGE | CENTRE | C | C |
| 09/08/17 | XOCOURT | POINT COMMUNAL XOCOURT | C | C |
| 30/08/17 | VAHL-LES-FAULQUEMONT | POINT COMMUNAL VAHL-LES-FAULQU | C | C |
| 06/09/17 | BOUSTROFF | POINT COMMUNAL BOUSTROFF | C | C |
| 06/09/17 | PONTPIERRE | POINT COMMUNAL PONTPIERRE | C | C |
| 06/09/17 | THICOURT | RUE DE LA TOUR | C | C |

Nom de l'unité de gestion : BASSE VIGNEULLES FAULQUEMONT S.I.E

Année : 2017

Liberté • Égalité • Fraternité
RÉPUBLIQUE FRANÇAISE

PREFECTURE DE MOSELLE

**Type de l'installation : UNITE DE DISTRIBUTION**
**Nom de l'installation : SEBVF 2**

| Date | Commune | Point de surveillance | Conformité bactério. | Conformité chimique |
|---|---|---|---|---|
| 13/09/17 | BAZONCOURT | POINT COMMUNAL BAZONCOURT | C | C |
| 20/09/17 | VILLER | POINT COMMUNAL VILLER | C | C |
| 27/09/17 | LANEUVEVILLE-EN-SAULNOIS | POINT COMMUNAL LANEUVEVILLE | C | C |
| 29/09/17 | AULNOIS-SUR-SEILLE | POINT COMMUNAL AULNOIS | C | C |
| 29/09/17 | COURCELLES-CHAUSSY | LANDONVILLERS (ANNEXE) | C | C |
| 29/09/17 | FOVILLE | POINT COMMUNAL FOVILLE | C | C |
| 02/10/17 | SORBEY | POINT COMMUNAL SORBEY | C | C |
| 11/10/17 | MONCHEUX | POINT COMMUNAL MONCHEUX | C | C |
| 11/10/17 | VIVIERS | POINT COMMUNAL VIVIERS | C | C |
| 13/10/17 | THONVILLE | POINT COMMUNAL THONVILLE | C | C |
| 18/10/17 | BECHY | POINT COMMUNAL BECHY | C | C |
| 20/10/17 | JUVILLE | POINT COMMUNAL JUVILLE | C | C |
| 24/10/17 | BRULANGE | POINT COMMUNAL BRULANGE | C | C |
| 24/10/17 | COURCELLES-SUR-NIED | POINT COMMUNAL COURCELLES-/-NI | C | C |
| 24/10/17 | PANGE | POINT COMMUNAL PANGE | C | C |
| 06/11/17 | CHANVILLE | POINT COMMUNAL CHANVILLE | C | C |
| 07/11/17 | DONJEUX | POINT COMMUNAL DONJEUX | C | C |
| 07/11/17 | PUZIEUX | POINT COMMUNAL PUZIEUX | C | C |
| 09/11/17 | BAMBIDERSTROFF | POINT COMMUNAL BAMBIDERSTROFF | C | C |
| 28/11/17 | CREHANGE | CENTRE | C | C |
| 28/11/17 | GUESSLING-HEMERING | POINT COMMUNAL GUESSLING | C | C |
| 28/11/17 | ZIMMING | POINT COMMUNAL ZIMMING | C | C |
| 15/12/17 | COLLIGNY | POINT COMMUNAL COLLIGNY | C | C |

Nom de l'unité de gestion : BASSE VIGNEULLES FAULQUEMONT S.I.E

Année : 2017

Liberté • Égalité • Fraternité
RÉPUBLIQUE FRANÇAISE

PREFECTURE DE MOSELLE

**Type de l'installation : UNITE DE DISTRIBUTION**
**Nom de l'installation : SEBVF 2**

| Date | Commune | Point de surveillance | Conformité bactério. | Conformité chimique |
|---|---|---|---|---|
| 15/12/17 | LAQUENEXY | POINT COMMUNAL VILLERS LA LAQUENEXY | C | C |
| 15/12/17 | ORIOCOURT | POINT COMMUNAL ORIOCOURT | C | C |
| 15/12/17 | RAVILLE | POINT COMMUNAL RAVILLE | C | C |
| 18/12/17 | HARPRICH | POINT COMMUNAL HARPRICH | C | C |

Nom de l'unité de gestion : BASSE VIGNEULLES FAULQUEMONT S.I.E

Année : 2017

PREFECTURE DE MOSELLE

Type de l'installation : UNITE DE DISTRIBUTION
Nom de l'installation : SEBVF 2

| Détail | CDT25 µS/cm | ECOLI n/100mL | STRF n/100mL | TURBNFU NFU |
|---|---|---|---|---|
| 11/01/2017 | 540,00 | 0 | 0 | 0,10 |
| 12/01/2017 | 550,00 | 0 | 0 | 0,00 |
| 12/01/2017 | 980,00 | 0 | 0 | 0,30 |
| 25/01/2017 | 586,00 | 0 | 0 | 0,00 |
| 25/01/2017 | 962,00 | 0 | 0 | 0,25 |
| 25/01/2017 | 988,00 | 0 | 0 | 0,28 |
| 25/01/2017 | 572,00 | 0 | 0 | 0,81 |
| 03/02/2017 | 555,00 | 0 | 0 | 0,11 |
| 03/02/2017 | 558,00 | 0 | 0 | 0,13 |
| 06/02/2017 | 527,00 | 0 | 0 | 0,00 |
| 01/03/2017 | 543,00 | 0 | 0 | 0,10 |
| 01/03/2017 | 549,00 | 0 | 0 | 0,10 |
| 01/03/2017 | 536,00 | 0 | 0 | 0,26 |
| 08/03/2017 | 808,00 | 0 | 0 | 0,19 |
| 22/03/2017 | 578,00 | 0 | 0 | 0,29 |
| 22/03/2017 | 530,00 | 0 | 0 | 0,19 |
| 10/04/2017 | 704,00 | 0 | 0 | 0,20 |
| 18/04/2017 | 550,00 | 0 | 0 | 0,24 |
| 18/04/2017 | 975,00 | 0 | 0 | 0,30 |
| 18/04/2017 | 797,00 | 0 | 0 | 0,17 |
| 02/05/2017 | | | | 1,40 |
| 02/05/2017 | 983,00 | 0 | 0 | 0,13 |
| 02/05/2017 | 853,00 | 0 | 0 | 0,10 |
| 02/05/2017 | 598,00 | 0 | 0 | 0,00 |
| 02/05/2017 | 592,00 | 0 | 0 | 0,13 |
| 02/05/2017 | 579,00 | 0 | 0 | 0,19 |
| 03/05/2017 | 585,00 | 0 | 0 | 0,11 |
| 03/05/2017 | 586,00 | 0 | 0 | 0,00 |

Nom de l'unité de gestion : BASSE VIGNEULLES FAULQUEMONT S.I.E

Année : 2017

Liberté • Égalité • Fraternité
RÉPUBLIQUE FRANÇAISE

PREFECTURE DE MOSELLE

Type de l'installation : UNITE DE DISTRIBUTION
Nom de l'installation : SEBVF 2

| Détail | CDT25 µS/cm | ECOLI n/100mL | STRF n/100mL | TURBNFU NFU |
|---|---|---|---|---|
| 02/05/2017 | 588,00 | 0 | 0 | 1,90 |
| 16/05/2017 | 557,00 | 0 | 0 | 0,15 |
| 12/06/2017 | 552,00 | 0 | 0 | 0,73 |
| 14/06/2017 | 596,00 | 0 | 0 | 0,15 |
| 27/06/2017 | 560,00 | 0 | 0 | 0,19 |
| 27/06/2017 | 545,00 | 0 | 0 | 0,19 |
| 31/07/2017 | 993,00 | 0 | 0 | 0,31 |
| 02/08/2017 | 931,00 | 0 | 0 | 0,11 |
| 02/08/2017 | 1030,00 | 0 | 0 | 0,33 |
| 09/08/2017 | 819,00 | 0 | 0 | 0,16 |
| 30/08/2017 | 1020,00 | 0 | 0 | 0,19 |
| 06/09/2017 | 1040,00 | 0 | 0 | 0,11 |
| 06/09/2017 | 1020,00 | 0 | 0 | 0,17 |
| 06/09/2017 | 1030,00 | 0 | 0 | 0,11 |
| 13/09/2017 | 549,00 | 0 | 0 | 0,00 |
| 20/09/2017 | 949,00 | 0 | 0 | 0,15 |
| 29/09/2017 | 569,00 | 0 | 0 | 0,22 |
| 27/09/2017 | 716,00 | 0 | 0 | 0,16 |
| 29/09/2017 | 621,00 | 0 | 0 | 0,10 |
| 29/09/2017 | 658,00 | 0 | 0 | 0,10 |
| 02/10/2017 | 613,00 | 0 | 0 | 0,12 |
| 11/10/2017 | 554,00 | 0 | 0 | 0,17 |
| 11/10/2017 | 590,00 | 0 | 0 | 0,30 |
| 13/10/2017 | 987,00 | 0 | 0 | 0,26 |
| 20/10/2017 | 536,00 | 0 | 0 | 0,13 |
| 18/10/2017 | 556,00 | 0 | 0 | 0,00 |
| 24/10/2017 | 530,00 | 0 | 0 | 0,19 |
| 24/10/2017 | 968,00 | 0 | 0 | 0,30 |

Nom de l'unité de gestion : BASSE VIGNEULLES FAULQUEMONT S.I.E

Année : 2017

PREFECTURE DE MOSELLE

Type de l'installation : UNITE DE DISTRIBUTION
Nom de l'installation : SEBVF 2

| Détail | CDT25 µS/cm | ECOLI n/100mL | STRF n/100mL | TURBNFU NFU |
|---|---|---|---|---|
| 24/10/2017 | 518,00 | 0 | 0 | 0,37 |
| 06/11/2017 | 510,00 | 0 | 0 | 0,12 |
| 07/11/2017 | 513,00 | 0 | 0 | 0,00 |
| 07/11/2017 | 514,00 | 0 | 0 | 0,13 |
| 09/11/2017 | 514,00 | 0 | 0 | 0,16 |
| 28/11/2017 | 794,00 | 0 | 0 | 0,14 |
| 28/11/2017 | 989,00 | 0 | 0 | 0,22 |
| 28/11/2017 | 806,00 | 0 | 0 | 0,11 |
| 15/12/2017 | 542,00 | 0 | 0 | 0,00 |
| 15/12/2017 | 560,00 | 0 | 0 | 0,00 |
| 15/12/2017 | 548,00 | 0 | 0 | 0,35 |
| 18/12/2017 | 958,00 | 0 | 0 | 0,00 |
| 15/12/2017 | 551,00 | 0 | 0 | 0,00 |

Nom de l'unité de gestion : BASSE VIGNEULLES FAULQUEMONT S.I.E

Année : 2017

Liberté • Égalité • Fraternité
RÉPUBLIQUE FRANÇAISE

PREFECTURE DE MOSELLE

**Type de l'installation : UNITE DE DISTRIBUTION**
**Nom de l'installation : SEBVF 3**

| Conformité bactériologique | Conformité chimique |
|---|---|
| 100,0 % | 100,0 % |

***Détail :***

| Date | Commune | Point de surveillance | Conformité bactério. | Conformité chimique |
|---|---|---|---|---|
| 08/03/17 | MANY | POINT COMMUNAL MANY | C | C |
| 07/04/17 | ARRIANCE | POINT COMMUNAL ARRIANCE | C | C |
| 07/04/17 | BANNAY | POINT COMMUNAL BANNAY | C | C |
| 02/05/17 | ELVANGE | POINT COMMUNAL ELVANGE | C | C |
| 02/05/17 | MARANGE-ZONDRANGE | POINT COMMUNAL MARANGE | C | C |
| 12/06/17 | BIONVILLE-SUR-NIED | POINT COMMUNAL BIONVILLE | C | C |
| 30/08/17 | BAMBIDERSTROFF | POINT COMMUNAL BAMBIDESTROFF | C | C |
| 31/08/17 | HALLERING | POINT COMMUNAL HALLERING | C | C |
| 06/09/17 | MANY | POINT COMMUNAL MANY | C | C |
| 29/09/17 | HAUTE-VIGNEULLES | POINT COMMUNAL HTE-VIGNEULLES | C | C |
| 02/10/17 | FOULIGNY | POINT COMMUNAL FOULIGNY | C | C |
| 13/10/17 | HEMILLY | POINT COMMUNAL HEMILLY | C | C |
| 09/11/17 | GUINGLANGE | POINT COMMUNAL GUINGLANGE | C | C |
| 09/11/17 | HERNY | POINT COMMUNAL HERNY | C | C |
| 11/12/17 | MAINVILLERS | POINT COMMUNAL MAINVILLERS | C | C |

Nom de l'unité de gestion : BASSE VIGNEULLES FAULQUEMONT S.I.E

Année : 2017

Liberté • Égalité • Fraternité
RÉPUBLIQUE FRANÇAISE

PREFECTURE DE MOSELLE

Type de l'installation : UNITE DE DISTRIBUTION
Nom de l'installation : SEBVF 3

| Détail | CDT25 µS/cm | ECOLI n/100mL | STRF n/100mL | TURBNFU NFU |
|---|---|---|---|---|
| 08/03/2017 | 536,00 | 0 | 0 | 0,20 |
| 07/04/2017 | 776,00 | 0 | 0 | 0,00 |
| 07/04/2017 | 565,00 | 0 | 0 | 0,00 |
| 02/05/2017 | 596,00 | 0 | 0 | 0,13 |
| 02/05/2017 | 598,00 | 0 | 0 | 0,00 |
| 12/06/2017 | 723,00 | 0 | 0 | 0,21 |
| 30/08/2017 | 593,00 | 0 | 0 | 0,17 |
| 31/08/2017 | 588,00 | 0 | 0 | 0,10 |
| 06/09/2017 | 587,00 | 0 | 0 | 0,00 |
| 29/09/2017 | 606,00 | 0 | 0 | 0,11 |
| 02/10/2017 | 541,00 | 0 | 0 | 0,20 |
| 13/10/2017 | 568,00 | 0 | 0 | 0,19 |
| 09/11/2017 | 529,00 | 0 | 0 | 0,00 |
| 09/11/2017 | 523,00 | 0 | 0 | 0,00 |
| 11/12/2017 | 689,00 | 0 | 0 | 0,16 |

# Nom de l'unité de gestion : BASSE VIGNEULLES FAULQUEMONT S.I.E

## Année : 2017

### Liste des dépassements des EXIGENCES de qualité des paramètres mesurés sur l'eau des installations d'une unité de gestion et d'exploitation

Liberté • Égalité • Fraternité
RÉPUBLIQUE FRANÇAISE

PREFECTURE DE MOSELLE

**Cette synthèse porte sur l'ensemble des paramètres mesurés pendant l'année sélectionnée**
**Les paramètres sont comparés aux exigences de qualité pour le type d'eau du prélèvement**

## CAP FORAGE 602

| Date Prélèvement | Paramètre | Unité | Valeur mesurée | Limites de qualité min. | Limites de qualité max. |
|---|---|---|---|---|---|
| 15/02/2017 | Chlorures | mg/L | 275 | | 200,00 |
| 15/02/2017 | Sulfates | mg/L | 324 | | 250,00 |

*Nombre de dépassements :* 2

| Date Prélèvement | Paramètre | Unité | Valeur mesurée | Références de qualité min. | Références de qualité max. |
|---|---|---|---|---|---|

*Nombre de dépassements :*

## CAP FORAGE 605

| Date Prélèvement | Paramètre | Unité | Valeur mesurée | Limites de qualité min. | Limites de qualité max. |
|---|---|---|---|---|---|
| 12/01/2017 | Chlorures | mg/L | 340 | | 200,00 |
| 15/02/2017 | Chlorures | mg/L | 422 | | 200,00 |
| 15/02/2017 | Sodium | mg/L | 218 | | 200,00 |
| 07/04/2017 | Chlorures | mg/L | 319 | | 200,00 |
| 12/06/2017 | Chlorures | mg/L | 325 | | 200,00 |
| 14/08/2017 | Chlorures | mg/L | 315 | | 200,00 |
| 06/11/2017 | Chlorures | mg/L | 309 | | 200,00 |
| 05/12/2017 | Chlorures | mg/L | 308 | | 200,00 |

*Nombre de dépassements :* 8

# Nom de l'unité de gestion : BASSE VIGNEULLES FAULQUEMONT S.I.E

## Année : 2017

**Liste des dépassements des EXIGENCES de qualité des paramètres mesurés sur l'eau des installations d'une unité de gestion et d'exploitation**

Liberté • Égalité • Fraternité
RÉPUBLIQUE FRANÇAISE

PREFECTURE DE MOSELLE

**Cette synthèse porte sur l'ensemble des paramètres mesurés pendant l'année sélectionnée**
**Les paramètres sont comparés aux exigences de qualité pour le type d'eau du prélèvement**

## CAP FORAGE 605

| Date Prélèvement | Paramètre | Unité | Valeur mesurée | Références de qualité min. | Références de qualité max. |
|---|---|---|---|---|---|

*Nombre de dépassements :*

## TTP STATION BASSE-VIGNEULLES

| Date Prélèvement | Paramètre | Unité | Valeur mesurée | Limites de qualité min. | Limites de qualité max. |
|---|---|---|---|---|---|

*Nombre de dépassements :*

| Date Prélèvement | Paramètre | Unité | Valeur mesurée | Références de qualité min. | Références de qualité max. |
|---|---|---|---|---|---|
| 14/08/2017 | Equilibre calcocarbonique 0/1/2/3/4 | qualit. | 3 | 1,00 | 2,00 |

*Nombre de dépassements :* 1

## TTP STATION DEFERR. ET CHLORATION

| Date Prélèvement | Paramètre | Unité | Valeur mesurée | Limites de qualité min. | Limites de qualité max. |
|---|---|---|---|---|---|

*Nombre de dépassements :*

| Date Prélèvement | Paramètre | Unité | Valeur mesurée | Références de qualité min. | Références de qualité max. |
|---|---|---|---|---|---|
| 02/08/2017 | Equilibre calcocarbonique 0/1/2/3/4 | qualit. | 0 | 1,00 | 2,00 |
| 02/08/2017 | Température de l'eau | °C | 26,1 | | 25,00 |

*Nombre de dépassements :* 2

# Nom de l'unité de gestion : BASSE VIGNEULLES FAULQUEMONT S.I.E

## Année : 2017

**Liste des dépassements des EXIGENCES de qualité des paramètres mesurés sur l'eau des installations d'une unité de gestion et d'exploitation**

Liberté • Égalité • Fraternité
RÉPUBLIQUE FRANÇAISE

PREFECTURE DE MOSELLE

**Cette synthèse porte sur l'ensemble des paramètres mesurés pendant l'année sélectionnée**
**Les paramètres sont comparés aux exigences de qualité pour le type d'eau du prélèvement**

## UDI SEBVF 2

| Date Prélèvement | Paramètre | Unité | Valeur mesurée | Limites de qualité min. | Limites de qualité max. |
|---|---|---|---|---|---|

*Nombre de dépassements :*

| Date Prélèvement | Paramètre | Unité | Valeur mesurée | Références de qualité min. | Références de qualité max. |
|---|---|---|---|---|---|
| 02/05/2017 | Fer total | µg/l | 313 | | 200,00 |

*Nombre de dépassements :* 1

AGENCE REGIONALE DE SANTE GRAND EST
DELEGATION TERRITORIALE DE MOSELLE
Service Veille et Sécurité Sanitaires et Environnementales
***
4, rue des Messageries
57045 METZ CEDEX
Standard Régional ARS
Tél : 03 83 39 30 30 - Fax : 03 87 37 56 56
Courriel: ars-grandest-dt57-vsse@ars.sante.fr

Liberté • Égalité • Fraternité
RÉPUBLIQUE FRANÇAISE

PREFECTURE DE MOSELLE

# RAPPORT ANNUEL DE SYNTHESE SUR LA QUALITE DES EAUX DESTINEES A LA CONSOMMATION HUMAINE ANNEE : 2017

## UNITE DE GESTION ET D'EXPLOITATION : BASSE VIGNEULLES FAULQUEMONT S.I.E

L'eau distribuée en 2017 par l'unité de distribution du "CHENOIS" a été sur le plan bactériologique d'excellente qualité.
Elle est restée conforme aux exigences de qualité réglementaires sur le plan physico-chimique pour les substances recherchées, à l'exception d'un dépassement de la référence de qualité fixée pour le paramètre température.

L'eau distribuée en 2017 par l'unité de distribution "SEBVF 2" a été sur le plan bactériologique d'excellente qualité.
Elle est restée conforme aux exigences de qualité réglementaires sur le plan physico-chimique pour les substances recherchées, à l'exception d'un dépassement de la référence de qualité fixée pour le paramètre fer total.

L'eau distribuée en 2017 par l'unité de distribution "SEBVF 3" a été sur le plan bactériologique d'excellente qualité.
Elle est restée conforme aux exigences de qualité réglementaires sur le plan physico-chimique pour les substances recherchées.

*Les données de ce rapport sont extraites du Système d'Information des Services Santé Environnement (SISE-Eaux)*



A.R.S. Grand Est - DT de Moselle
Service Veille et Sécurité Sanitaires et Environnementales

**ANNEXE 2**

# En quoi les Collectivités Territoriales sont-elles impactées par le RGPD ?

## Quels sont les enjeux des collectivités en matière de protection des données ?

Le développement de l'**e-administration** constitue un levier majeur de la modernisation de l'action publique. De ce fait, les collectivités recourent de plus en plus aux technologies et usages numériques : téléservices, open data, systèmes d'information géographique, cloud computing, compteurs intelligents, réseaux sociaux, lecture automatique de plaques d'immatriculation, etc…

Par ailleurs, le nombre de **cyberattaques** ne cesse d'augmenter, et ce, quel que soit la taille des organisations visées.

De plus, **les citoyens sont de plus en plus soucieux** de la manière dont leurs données sont utilisées. A ce titre, la loi pour une République numérique est venue consacrer en octobre 2016 un droit à l'auto-détermination informationnelle que l'on retrouve posé à l'article 1er de la loi Informatique et Libertés : ***« toute personne dispose du droit de décider et de contrôler les usages qui sont faits des données à caractère personnel la concernant ».***

Les nouveaux services numériques, pour qu'ils créent de la confiance auprès des administrés, doivent donc répondre aux exigences de protection des données dont **la sécurité** est une des composantes essentielles.

Enfin, la nécessité pour les collectivités de prendre en compte ces exigences est aujourd'hui d'autant plus importante que le règlement européen sur la protection des données, applicable à compter du 25 mai 2018, renforce encore les obligations en matière de transparence des traitements et de respect des droits des personnes, s'axe sur une logique globale de responsabilisation de l'ensemble des acteurs et crédibilise la régulation des « CNIL » en musclant considérablement leur pouvoir de sanction. Ainsi, outre des avertissements publics, elles pourront prononcer des amendes administratives allant jusqu'à 20 millions d'euros ou, pour une entreprise, 4 % du chiffre d'affaires mondial.

## En quoi le règlement européen sur la protection des données impacte-t-il les collectivités territoriales ?

### Une logique de responsabilisation :

Si les grands principes déjà présents dans la loi Informatique et Libertés ne changent pas, **un véritable changement de culture s'opère**. On passe en effet d'une logique de contrôle a priori basé sur des formalités administratives à une **logique de responsabilisation** des acteurs privés et publics. Ce changement de posture devra se traduite par **une mise en conformité permanente et dynamique de la part des collectivités. Elles devront ainsi adopter et actualiser des mesures techniques et organisationnelles leur permettant de s'assurer et de démontrer à tout instant qu'elles offrent un niveau optimal de protection aux données traitées.**

Les organismes publics et privés auxquels les collectivités sous-traitent la mise en œuvre de tout ou partie de leurs traitements (ex : prestataires de service hébergeant des données) devront obligatoirement participer à la démarche de mise en conformité, en aidant celles-ci à satisfaire leurs diverses obligations, sous peine de sanctions.

**La protection des données dès la conception et par défaut :**

Les collectivités devront intégrer un nouveau principe de protection des données dès la conception *(Privacy by design)* du traitement et par défaut *(Privacy by défault)*.

Elles devront ainsi tenir compte le plus en amont possible, dès la phase de conception du produit, du service ou du traitement, de définition des outils qui seront utilisés et des paramétrages par défaut, des règles d'or de la protection des données. Il s'agira en particulier de minimiser à tout point de vue le traitement effectué.

**La gouvernance des données :**

Avec le règlement, on assiste à un allègement considérable des obligations en matière de formalités préalables, puisque le régime déclaratif est totalement supprimé, pour rentrer dans l'ère de la gouvernance des données personnelles. **Une bonne gouvernance nécessite toutefois une documentation continue des actions menées pour être en capacité de piloter et de démontrer la conformité. Les collectivités seront ainsi appelées à tenir un registre de leurs activités de traitement, à encadrer les opérations sous-traitées dans les contrats de prestation de services, à formaliser des politiques de confidentialité des données, des procédures relatives à la gestion des demandes d'exercice des droits, à adhérer à des codes de conduite ou encore à certifier des traitements.**

Dans certains cas, pour les traitements à risques, elles devront effectuer des analyses d'impact sur la vie privée et notifier à la CNIL, voire aux personnes concernées, les violations de données personnelles. La portabilité des données concerne les méls, tout traitement « papier » ou informatique et « court de la collecte à la destruction ».

**La désignation d'un délégué à la protection des données est-elle obligatoire pour les collectivités ?**

A compter du 25 mai 2018, la désignation d'un délégué à la protection des données *(Data protection Officer)*, successeur du Correspondant Informatique et Libertés (CIL) dont la désignation est aujourd'hui facultative, sera obligatoire pour les organismes et autorités publics, et donc pour les collectivités.

Le Délégué à la Protection des Données (DPD) doit être juriste et informaticien. Il est un électron libre dans l'organigramme de sa structure. Il agit au nom du Responsable de Traitement (Maire ou Président de la Collectivité) et de la Hiérarchie (Directeur Général des Services). Il est indépendant, irresponsable, désintéressé par les traitements ; il est spectateur externe.

**Missions :**

Le délégué aura **pour principales missions** :

- d'informer et de conseiller le responsable de traitement de la collectivité ou le sous-traitant, ainsi que les agents (via une note de service) ;
- de diffuser une culture Informatique et Libertés au sein de la collectivité ;
- de contrôler le respect du règlement et du droit national en matière de protection des données, via la réalisation d'audits en particulier ;
- de conseiller la collectivité sur la réalisation d'une analyse d'impact relative à la protection des données et d'en vérifier l'exécution ;
- de coopérer avec la CNIL et d'être le point de contact de celle-ci.

Dans l'exercice de ces missions, le délégué devra être à l'abri des conflits d'intérêts, rendre compte directement au niveau le plus élevé de la hiérarchie et bénéficier d'une liberté certaine dans les actions qu'il décidera d'entreprendre.

**Expertises et moyens :**

De plus, la collectivité devra s'assurer qu'il dispose **d'un niveau d'expertise et de moyens suffisants pour exercer son rôle de façon efficace**. Ainsi, le délégué devra :

- être désigné sur la base de ses connaissances spécialisées du droit et des pratiques en matière de protection des données ;
- être associé en temps utile et de manière appropriée à l'ensemble des questions Informatique et Libertés ;
- bénéficier des ressources et formations nécessaires pour mener à bien ses missions.

Dans ce contexte, la mutualisation de la fonction DPO apparaît un enjeu essentiel pour les collectivités territoriales, notamment pour celles de petite taille.

**A quel niveau envisager la mutualisation du délégué à la protection des données ?**

Pour des collectivités, qui ont des préoccupations identiques, la mutualisation de la fonction semble tout à fait adaptée. Elle permet de limiter les coûts et de bénéficier de professionnels disposant des compétences et de la disponibilité nécessaires à un bon pilotage de la conformité.

**Les Établissements Publics de Coopération Intercommunale (EPCI) :**

Les Communautés de Communes, d'agglomération, les communautés urbaines et les métropoles, peuvent également proposer aux collectivités qui en sont membres les services d'un délégué mutualisé.

Enfin, sans aller jusqu'à mutualiser la fonction de délégué, les collectivités ayant les mêmes préoccupations peuvent opportunément travailler ensemble pour se préparer au mieux aux nouvelles obligations posées par le règlement européen.

Mais également les Centres de Gestion de la Fonction Publiques et en l'occurrence le Centre de Gestion de la Moselle qui a passé une convention avec le Centre de Gestion de la Meurthe et Moselle pour la mutualisation d'un Délégué à la Protection des Données (DPD). Cette mutualisation est ouverte à toutes les collectivités ou organismes publics adhérentes au Centre de Gestion de la Moselle.

**Quelles sont les différentes obligations qui incombent aujourd'hui aux collectivités territoriales en matière de sécurité et de protection des données ?**

**De nombreuses informations sont disponibles dans la rubrique « collectivités » du site de la CNIL, qui comprend notamment :**

- **les principes clés de la loi informatique et libertés avec des exemples dédiés aux collectivités ;**
- **des informations sur l'encadrement des principaux traitements** (gestion de l'état civil, de la liste électorale, exploitation de systèmes d'information géographique, développement de téléservices, etc…) ;
- une méthodologie pour réaliser des analyses d'impact sur la vie privée et un catalogue de mesures à adopter pour les contrer ou limiter leurs effets est également disponible.

Le respect de ces règles par les décideurs publics constitue un gage de sécurité juridique, en les protégeant notamment contre un risque pénal particulièrement important, un gage de sécurité informatique profitable à l'ensemble du patrimoine informationnel de la collectivité, ainsi qu'un vecteur de confiance et de valorisation de l'image de cette dernière auprès de toutes les personnes concernées par ses traitements (employés et administrés en particulier). Ainsi, si la conformité a un coût, elle doit surtout être perçue comme un investissement.

**Quels sont les principes de la protection des données personnelles ?**

### Le principe de finalité

Les données sont collectées pour un but bien déterminé et légitime et ne sont pas traitées ultérieurement de façon incompatible avec cet objectif initial. Ce principe limite la manière dont le responsable de traitement pourra utiliser ou réutiliser ces données dans le futur.

### Le principe de pertinence

Seules les données strictement nécessaires à la réalisation de l'objectif poursuivi doivent être collectées. Il s'agit donc de minimiser autant que possible la collecte des données.

### Le principe de durée limitée de conservation

Les données ne doivent être conservées sous une forme identifiante et en « base active » que le temps nécessaire à la réalisation de l'objectif poursuivi et doivent être par la suite détruites, anonymisées ou archivées dans le respect des obligations légales applicables en matière de conservation des archives publiques.

***Exemple :*** *Les données sont conservées en base active par la collectivité tant que l'administré bénéficie d'une prestation publique. Au-delà, elles sont supprimées de cette base mais peuvent être archivées.*

### Le principe de sécurité

Le responsable de traitement de la collectivité doit prendre toutes les mesures utiles pour garantir l'intégrité et la confidentialité de ces données, en s'assurant notamment que des tiers non autorisés n'y auront pas accès. Ces mesures seront déterminées en fonction des risques (sensibilité des données, objectif du traitement) et seront à la fois d'ordre physique, logique, technique et organisationnel (sécurisation des locaux, armoires et postes de travail, gestion stricte des habilitations et droits d'accès informatiques, encadrement des opérations sous-traitées).

***Exemple :*** *Les agents doivent disposer d'un mot de passe individuel régulièrement changé et leurs droits d'accès aux fichiers sont définis en fonction de leurs besoins réels en lien avec l'exercice de leur mission.*

### Le principe des droits des personnes

Les personnes concernées par les traitements doivent conserver la maîtrise des données qui les concernent. Ainsi, la loi prévoit que les données ne peuvent être collectées à l'insu des personnes concernées, qui doivent avoir été informées au préalable de cette opération, de sa finalité, des destinataires des données et des modalités d'exercice de leurs droits. Ces droits « Informatiques et Liberté », qu'elles peuvent exercer auprès de la collectivité qui détient ces informations sont :

- le droit d'accéder à leurs données et d'en obtenir une copie ;
- le droit de les rectifier ;
- le droit de s'opposer à leur utilisation, sauf si le traitement répond à une obligation légale (par exemple, un administré ne peut s'opposer à figurer dans un fichier d'état civil).

La loi pour une République numérique d'octobre 2016 est venue renforcer ces droits en prévoyant notamment la possibilité pour les personnes concernées de les exercer par voir électronique, ainsi que de donner des directives relatives à la conservation, à l'effacement et à la communication de leurs données après leur décès.

**Guide de la sécurité des données personnelles :**

**1 - Sensibiliser les utilisateurs**

Faire prendre conscience à chaque utilisateur des enjeux en matière de sécurité et de vie privée.

**2 - Authentifier les utilisateurs**

Reconnaître ses utilisateurs pour pouvoir ensuite leur donner les accès nécessaires.

**3 - Gérer les habilitations**

Limiter les accès aux seules données dont un utilisateur a besoin. **Tracer les accès et gérer les incidents**

Journaliser les accès et prévoir des procédures pour gérer les incidents afin de pouvoir réagir en cas de violation de données (atteinte à la confidentialité, l'intégrité ou la disponibilité).

**4 - Sécuriser les postes de travail**

Prévenir les accès frauduleux, l'exécution de virus ou la prise de contrôle à distance, notamment via internet.

**5 - Sécuriser l'informatique mobile**

Anticiper l'atteinte à la sécurité des données consécutive au vol ou à la perte d'un équipement mobile.

**6 - Protéger le réseau informatique interne**

Autoriser uniquement les fonctions réseau nécessaires aux traitements mis en place.

**8 - Sécuriser les serveurs**

Renforcer les mesures de sécurité appliquées aux serveurs.

**9 - Sécuriser les sites web**

S'assurer que les bonnes pratiques minimales sont appliquées aux sites web.

**10 - Sauvegarder et prévoir la continuité d'activité**

Effectuer des sauvegardes régulières pour limiter l'impact d'une disparition non désirée de données.

**11 - Archiver de manière sécurisée**

Archiver les données qui ne sont plus utilisées au quotidien mais qui n'ont pas encore atteint leur durée limite de conservation, par exemple parce qu'elles sont conservées afin d'être utilisées en cas de contentieux.

**12 - Encadrer la maintenance et la destruction des données**

Garantir la sécurité des données à tout moment du cycle de vie des matériels et des logiciels.

**13 - Gérer la sous-traitance**

Encadrer la sécurité des données avec les sous-traitants.

**14 - Sécuriser les échanges avec d'autres organismes**

Renforcer la sécurité de toute transmission de données à caractère personnel.

**15 - Protéger les locaux**

Renforcer la sécurité des locaux hébergeant les serveurs informatiques et les matériels réseaux.

**16 - Encadrer les développements informatiques**

Intégrer sécurité et protection de la vie privée au plus tôt dans les projets.

**17 - Chiffrer, garantir l'intégrité ou signer**

Assurer l'intégrité, la confidentialité et l'authenticité d'une information.

**ANNEXE 3**

# CONVENTION DE MISE A DISPOSITION DE PERSONNEL POUR LA MISE EN CONFORMITE DES TRAITEMENTS DE DONNEES A CARACTERE PERSONNEL A LA LOI INFORMATIQUE ET LIBERTES ET A LA REGLEMENTATION EUROPEENNE

Les termes de la présente convention sont régis par :

- la loi n° 83-634 du 13 juillet 1983 modifiée portant droits et obligations des fonctionnaires ;
- la loi n° 84-53 du 26 janvier 1984 modifiée portant dispositions statutaires relatives à la fonction publique territoriale ;
- le décret n° 85-643 du 26 juin 1985 relatif aux centres de gestion institués par la loi n° 84-53 du 26 janvier 1984 modifiée ;
- la loi n° 78-17 du 6 janvier 1978 modifiée relative à l'informatique, aux fichiers et aux libertés;
- le décret n° 2005-1309 du 20 octobre 2005 pris pour l'application de la loin° 78-17 du 6 janvier 1978 relative à l'informatique, aux fichiers et aux libertés, modifiée par la loi n° 2004-801 du 6août 2004 ;
- La délibération du conseil d'administration du centre de gestion de Meurthe-et-Moselle n°17/65 du 29 novembre 2017: Organisation de la mutualisation de la mission relative au Délégué à la Protection des Données.
- la délibération du conseil d'administration du centre de gestion de Meurthe-et-Moselle n° 18/17 du 29 janvier 2018 – Mise en place effective de la mission DPD ;
- la délibération du conseil d'administration du centre de gestion de Meurthe-et-Moselle n° .... du .... mars 2018 – Poursuite de la mise en place de la mission RGPD – DPD ;
- La délibération CNIL n° 2016-191 du 30 juin 2016 portant labellisation d'une procédure de gouvernance Informatique et Libertés présentée par le Centre de Gestion de Meurthe-et-Moselle (CDG 54).
- Le règlement (UE) 2016/679 du Parlement européen et du Conseil du 27 avril 2016, entrant en application le 25 mai 2018 (dit Règlement Général sur la Protection des données, soit « RGPD ») ;
- L'avis du Comite Technique du centre de gestion de la fonction publique territoriale de la Moselle (CDG 57) en date du...
- La délibération du Conseil d'Administration du Centre de gestion de la fonction publique territoriale de la Moselle en date du 11 avril 2018, décidant de recourir au centre de gestion de Meurthe-et-Moselle pour la mise en place d'un accompagnement mutualisé tant du CDG 57 lui-même que des collectivités affiliées du département du Moselle dans la mise en conformité des traitements à la loi Informatique et libertés n° 78-17 du 6 janvier 1978 ;
- La convention de mise à disposition de personnel pour la mise en conformité des traitements de données à caractère personnel à la loi informatique et liberté et la règlementation européenne signée le .... entre le CDG 54 et le CDG 57, notamment prise en son article 7 ;

**CECI ETANT EXPOSE, ENTRE:**

Le centre de gestion de la fonction publique territoriale de Meurthe-et-Moselle, représenté par son Président en exercice, monsieur François FORIN, agissant en cette qualité et en vertu de la délibération n° 14/34 du 4 juillet 2014 et des délibérations citées dans le préambule, ci-après désigné « Le CDG 54 » d'une part,

**ET**

La collectivité, représentée par ....., [*qualité*], situé [*adresse*], ci-après désigné « La collectivité » d'autre part,

**IL EST CONVENU CE QUI SUIT :**

**Préambule:**

Le règlement européen 2016/679 dit « RGPD » entre en vigueur le 25 mai 2018. Il apporte de nombreuses modifications en matière de sécurité des données à caractère personnel et rend **obligatoire** leur application. En effet, le non-respect de ces nouvelles obligations entraine des **sanctions lourdes** (amendes administratives pouvant aller jusqu'à 20 000 000€), conformément aux articles 83 et 84 du RGPD.

Au regard du volume important de ces nouvelles obligations légales imposées et de l'inadéquation potentielle entre les moyens dont la collectivité dispose et lesdites obligations de mise en conformité, la mutualisation de cette mission avec le CDG 54 présente un intérêt certain.

Dans le cadre de la mutualisation volontaire des moyens entre les centres de gestion de la fonction publique territoriale de l'Interregion EST, il est apparu que le Centre de gestion de la fonction publique territoriale de Meurthe-et-Moselle a accepté de mutualiser son expertise et ses moyens tant en personnel qu'en solution informatique au bénéfice des centres de gestion de l'Interrégion Est et des collectivités et établissements publics qui leur sont rattachés. Le CDG 57 s'inscrit dans cette démarche par sa délibération en date du **11 avril 2018** susvisée.

Le CDG 54 propose, en conséquence, des ressources mutualisées ainsi que la mise à disposition de son Délégué à la Protection des Données. Il peut donc accéder à la demande d'accompagnement du CDG 57, et de toute collectivité du Moselle désireuse d'accomplir ces formalités obligatoires.

## ARTICLE 1 : OBJET ET COMPOSITION DE LA MISSION

La présente convention a pour objet la mise à disposition de moyens humains et matériels au profit la collectivité cosignataire ; avec pour finalité la maîtrise des risques liés au traitement des données personnelles, risques autant juridiques et financiers pour la collectivité et les sous traitants, que risque de préjudice moral pour les individus.

La collectivité confie au CDG 54 une mission d'accompagnement dans la mise en conformité des traitements à la loi Informatique et libertés n° 78-17 du 6 janvier 1978 et au RGPD.

Cette mission comprend les cinq étapes suivantes, dans lesquelles le DPD mis à disposition de la collectivité réalise les opérations suivantes:

1. **Documentation et information**
   - fournit à la collectivité un accès à une base documentaire comprenant toutes les informations utiles à la compréhension des obligations mises en place par le RGPD et leurs enjeux ;
   - organise des réunions d'informations auxquelles seront invités les représentants de la collectivité ;

2. **Questionnaire audit et diagnostic**
   - fournit à la collectivité un questionnaire qu'elle aura à remplir visant à identifier ses traitements de données à caractère personnel actuellement en place ou à venir, ainsi que diverses informations précises et indispensables au bon fonctionnement de la mission ;
   - met à disposition de la collectivité le registre des traitements selon les modèles officiels requis par le RGPD et créé à partir des informations du questionnaire ;
   - dispense des conseils et des préconisations relatifs à la mise en conformité des traitements listés;

3. **Etude d'impact et mise en conformité des procédures**
   - accompagne la réalisation de l'étude d'impact sur les données à caractère personnel provenant des traitements utilisés par la collectivité
   - produit une analyse des risques incluant leur cotation selon plusieurs critères ainsi que des propositions de solutions pour limiter ces risques;
   - fournit des modèles de procédures en adéquation avec les normes RGPD (contrat type avec les sous-traitants, procédure en cas de violation de données personnelles...) ;

4. **Plan d'action**
   - établit un plan d'action synthétisant et priorisant les actions proposées ;

5. **Bilan annuel**
   - produit chaque année un bilan relatif à l'évolution de la mise en conformité ;

## ARTICLE 2 : DEFINITIONS

Les présentes définitions s'entendent au sens des articles 4, pris en son 7°, ainsi que 37 à 39 de la règlementation européenne (Règlement européen 2016/679, susvisé).

Deux acteurs de la protection des données sont à définir clairement :

- **Le Responsable de traitement**

Le responsable d'un traitement de données à caractère personnel est le maire de la commune/le président de l'établissement public, sauf désignation expresse contraire par des dispositions législatives ou réglementaires relatives à ce traitement.

Pour la commune/l'établissement publique, le responsable de traitement est : *NOM Prénom* maire/président.

- **Le Délégué à la Protection des Données (dit ci-après le « DPD »)**

Sa désignation est obligatoire pour toute collectivité ou organisme public.
Pour le CDG 54, le Délégué à la Protection des Données est désigné par son président.

Par la présente, la collectivité désigne le DPD mis à disposition par le CDG 54 comme étant son DPD. Le DPD prépare les documents permettant au président de procéder à sa désignation effective auprès de la CNIL.

En cas de modifications dans la désignation des acteurs, les cocontractants s'engagent à s'informer mutuellement de tout changement sous un délai de deux mois maximum.

## ARTICLE 3 : OBLIGATIONS DU DELEGUE A LA PROTECTION DES DONNEES

Les données contenues dans les supports et documents du CDG54 et de la collectivité sont strictement couvertes par le secret professionnel (article 226-13 du code pénal).
Il en va de même pour toutes les données dont le DPD (ou les autres experts du CDG l'assistant le cas échéant) prendra connaissance à l'occasion de l'exécution de sa mission.

La collectivité reste propriétaire de ses données et pourra à tout moment récupérer l'intégralité desdites données qui auront été transmises au DPD dans la cadre de sa mission.

Conformément à l'article 34 de la loi informatique et libertés modifiée, le DPD s'engage à prendre toutes précautions utiles afin de préserver la sécurité des informations et

notamment d'empêcher qu'elles ne soient déformées, endommagées ou communiquées à des personnes non autorisées.

De fait, il s'engage à respecter les obligations suivantes :

- ne prendre a titre personnel aucune copie des documents et supports d'informations qui lui sont confiés ;
- ne pas utiliser les documents et informations traités à des fins autres que celles spécifiées à la présente convention;
- ne pas divulguer ces documents ou informations à d'autres personnes, qu'il s'agisse de personnes privées ou publiques, physiques ou morales ;
- prendre toutes mesures permettant d'éviter toute utilisation détournée ou frauduleuse des fichiers informatiques étudiés ;
- prendre toutes mesures de sécurité, notamment matérielle, pour assurer la conservation et l'intégrité des documents et informations traités pendant la durée de la présente convention ;

La collectivité, dans le cadre de la mise à disposition, se réserve le droit de procéder à toutes vérifications qui lui paraîtraient utiles pour constater le respect des obligations précitées

**ARTICLE 4: TARIFS ET FACTURATION**

Dans le cadre de la mise à disposition, la participation de la collectivité est exprimée par un taux de cotisation fixé annuellement par délibération du conseil d'administration du CDG 54 : ce taux est de 0,057% en 2018. L'assiette retenue correspond à la masse des rémunérations versées à leurs agents permanents, telles qu'elles apparaissent aux états liquidatifs mensuels ou trimestriels dressés pour le règlement des charges sociales dues aux organismes de sécurité sociale, au titre de l'assurance maladie.

Dans le cas où le montant calculé par application du taux serait inférieur à 30 euros, la somme de 30 euros sera appelée forfaitairement à la collectivité pour compenser les frais liés à la mise à disposition.

Une réunion annuelle interviendra pour procéder au bilan financier de la convention.

La collectivité verse sa cotisation au CDG 54 selon les mêmes modalités que les cotisations versées à son centre départemental de gestion habituel.

Tout changement dans la tarification de la mission devra intervenir dans des conditions similaires à celles ouvrant cas de résiliation, telles que définies à l'article 8 de la présente convention.

Le paiement, identifié « RGPD_Code INSEE », s'effectue auprès de
:

Madame le Payeur départemental
Paierie départementale de Meurthe-et-Moselle
48, rue du Sergent Blandan
**CON° 7**
54035 NANCY CEDEX

**ARTICLE 5 : DUREE**

La mission pourra débuter, après signature de la présente convention, à la date convenue entre la collectivité et le CDG 54

La présente convention court jusqu'au 31 décembre 2021, reconductible tous les ans par tacite reconduction.

**ARTICLE 6 : PROTOCOLES ANNEXES**

La collectivité et le Délégué à la Protection des Données s'engagent mutuellement en signant la Lettre de Mission et la Charte déontologique en annexe à la présente convention.

**ARTICLE 7 : RESILIATION DE LA CONVENTION**

La présente convention peut être dénoncée à tout moment, par chacune des parties, en cas de non respect d'une des stipulations qu'elle comporte ; ou tous les 1er janvier en cas de modification du taux de cotisation, sous réserve d'un préavis déposé avant le 1er octobre.

**ARTICLE 8 : CONTENTIEUX**

En cas de litige sur l'interprétation ou sur l'application de la convention, les parties s'engagent à rechercher toute voie amiable de règlement. A défaut, le Tribunal administratif de **NANCY** est compétent.

| | |
|---|---|
| Fait à ……..,<br>le | Fait à Villers-Lès-Nancy,<br>le |
| (cachet et signature) | |
| Prénom NOM<br>Fonction<br>Responsable de traitement de (nom de la collectivité) | François FORIN<br>Président du centre de gestion de Meurthe et Moselle |

## Lettre de mission du Délégué à la protection des données

(à remplir par chaque collectivité/établissement adhérent)

Je, soussigné, ..... , [en qualité de], de (nom de la collectivité), désigne ....., agent du Centre de Gestion de Meurthe et Moselle, comme étant le Délégué à la Protection des Données (DPD) de la collectivité susmentionnée, au titre du règlement (UE) 2016/678 du 27 avril 2016, à compter du (JJ/MM/AAAA).

Cette désignation a fait l'objet d'un récépissé de la CNIL en date du (JJ/MM/AAAA) avec une date d'effet au (JJ/MM/AAAA).

Au titre de votre qualité de Délégué à la protection des données, vous m'êtes directement rattaché.

Pour vous permettre de mener à bien ces différentes missions, la commune/l'établissement public s'engage à :

- tenir compte des analyses et conseils en matière de protection des données personnelles et, dans le cas où vos recommandations ne seraient pas retenues, à en documenter les raisons ;
- vous alerter par voie électronique lors de toute création de traitement de données à caractère personnel et lors de toute modification dans le traitement des données actuelles ;
- vous alerter en cas de violation constatée de données à caractère personnel
- prendre connaissance dans les plus brefs délais de la documentation CNIURGPD, diffusée par le CDG54.
- vous fournir l'accès aux données et aux opérations de traitement ;
- vous faciliter l'accès aux données et informations manquantes détenues par d'éventuels sous traitants ;

Une copie de cette lettre de mission sera portée à la connaissance de l'ensemble du personnel.

Prénom NOM
Fonction
Responsable de traitement
Nom de l'organisme

Logo de la collectivité

LABEL CNIL

cdg 54

## Charte d'engagement du Délégué à la Protection des Données

Je, soussigné, ..... , Délégué à la Protection des Données (DPD) au titre du règlement (UE) 2016/678 du 27 avril 2016, agissant comme agent du Centre de Gestion de Meurthe et Moselle mis à disposition de la collectivité de **(nom de la collectivité)**, depuis la convention du (JJ/MM/AAAA) jusqu'au (JJ/MM/AAAA).

Cette désignation a fait l'objet d'un récépissé de la CNIL en date du **(JJ/MM/AAAA)** avec une date d'effet au **(JJ/MM/AAAA).**

Mes engagements de Délégué à la Protection des Données sont les suivants :

- Sensibiliser:
  - Conduire des réunions d'informations au sujet des obligations du RGPD et d'autres dispositions en matière de protection de données à caractère personnel
  - Alimenter une base documentaire destinée à la collectivité et incluant toutes les informations utiles concernant la mise en conformité RGPD

- Fournir des outils d'audit et de diagnostic :
  - Produire un questionnaire exhaustif à remplir par la collectivité et permettant l'audit des traitements actuels et la constitution du registre

- Tenir le registre des traitements de la collectivité:
  - Créer un registre à partir des informations collectées via le questionnaire d'audit rempli par la collectivité
  - Mettre à jour ce registre disponible sur l'extranet mis à disposition de la collectivité

- Informer et conseiller:
  - Délivrer des préconisations à la collectivité concernant les éventuels manquements constatés et les possibles améliorations afin de garantir la sécurité des données traitées
  - Conseiller la collectivité sur les traitements à venir et les bonnes pratiques d'ordre général en matière de sécurité des données à caractère personnel ;
  - Etre l'interlocuteur privilégié de l'Autorité de contrôle et coopérer avec elle

- Réaliser l'étude d'impact :
  - Accompagner la réalisation de l'étude d'impact sur les données à caractère personnel provenant des traitements utilisés par la collectivité
  - Rendre disponible les résultats et compte-rendu de l'étude ainsi que des préconisations, sur l'extranet à destination de la collectivité

- Analyser les risques :
  - Analyser en suivant le principe de cotation des risques ;
  - Proposer des actions afin de limiter les risques identifiés et minimiser l'apparition de nouveaux risques ;

- Fournir des modèles de documents et procédures :
  - Fournir des contrat-type avec les sous-traitants, aux normes RGPD
  - Créer les procédures en cas de contrôle de la CNIL

- Produire le bilan annuel des activités

- Respecter le secret professionnel (article 226-13 du code pénal), ne divulguer aucune données personnelle ni informations confidentielles ; ne prendre aucune copie des documents et supports d'informations qui me sont confiés ; ne pas utiliser les documents et informations traités à des fins autres que celles spécifiées à la présente convention ; ne pas divulguer ces documents ou informations à d'autres

personnes, qu'il s'agisse de personnes privées ou publiques, physiques ou morales ;

- Prendre toutes mesures permettant d'éviter toute utilisation détournée ou frauduleuse des fichiers informatiques étudiés
- Garantir la sécurité des travaux au moyen de mesures de sécurité, notamment matérielle, pour assurer la conservation et l'intégrité des documents et informations traités pendant la durée de la présente convention
- Remettre tous les éléments relatifs à la mission et à informer mon éventuel successeur des travaux en cours
- Me soumettre à toute vérification de la part de la collectivité lui paraissant utile pour constater le respect des obligations précitées.

.....
Délégué à la Protection des Données mutualisé

**ANNEXE 4**

**Convention d'expérimentation de la médiation préalable obligatoire**
**Collectivité affiliée**

**Préambule**

L'article 5-IV de la loi n°2016-1547 du 18 novembre 2016 de modernisation de la justice du XXIème siècle prévoit que les recours contentieux formés par les agents publics à l'encontre de certains actes administratifs relatifs à leur situation personnelle, peuvent faire l'objet d'une médiation préalable obligatoire, dans le cadre d'une expérimentation jusqu'au 18 novembre 2020.

La médiation est un dispositif novateur qui a vocation à désengorger les juridictions administratives. Elle vise également à rapprocher les parties dans le cadre d'une procédure amiable, plus rapide et moins couteuse qu'un contentieux engagé devant le juge administratif.

Le Centre de Gestion de la Fonction Publique Territoriale de la Moselle s'est porté volontaire pour cette expérimentation et a été inscrit sur l'arrêté du 2 mars 2018 précisant les modalités de mise en œuvre de la médiation préalable obligatoire. Le Centre de Gestion souhaite de cette manière se positionner en tant que "tiers de confiance" auprès des élus-employeurs et de leurs agents.

La mission de médiation préalable obligatoire est assurée par le Centre de Gestion de la Fonction Publique Territoriale de la Moselle sur la base de l'article 25 de la loi n°84-53 du 26 janvier 1984, au titre du conseil juridique. La présente convention détermine les contours et la tarification de la mission de médiation.

**Entre**..... (Collectivité/ établissement) représenté par ..... (NOM, Prénom de l'Autorité territoriale)

**Et**

**Le Président du Centre de Gestion de la Fonction Publique Territoriale de la Moselle**

Vu le code de Justice administrative,

Vu la loi n° 2016-1547 du 18 novembre 2016 de modernisation de la justice du XXIe siècle,

Vu la loi n° 84-53 du 26 janvier 1984 portant dispositions statutaires relatives à la fonction publique territoriale et notamment son article 25,

Vu le décret n°2018-101 du 16 février 2018 portant expérimentation d'une procédure de médiation préalable obligatoire en matière de litiges de la fonction publique et de litiges sociaux,

Vu l'arrêté du 2 mars 2018 relatif à l'expérimentation d'une procédure de médiation préalable obligatoire en matière de litiges de la fonction publique territoriale,

Vu les délibérations du 29 novembre 2017 et du 11 avril 2018 instituant la médiation préalable obligatoire et autorisant le président du Centre de Gestion à signer la présente convention,

Vu la délibération du .....autorisant le maire ou le président à signer la présente convention,

**Il est convenu ce qui suit :**

**Article 1er : Objet de la convention et de l'expérimentation**

La médiation régie par la présente convention s'entend de tout processus structuré, quelle qu'en soit la dénomination, par lequel les parties à un litige visé à l'article 5 tentent de parvenir à un accord en vue de la résolution amiable de leurs différends, avec l'aide du Centre de Gestion désigné comme médiateur en qualité de personne morale.

L'accord auquel parviennent les parties ne peut cependant porter atteinte à des droits dont elles n'ont pas la libre disposition.

La médiation préalable obligatoire (MPO) constitue une forme particulière de la médiation à l'initiative des parties définie à l'article L. 213-5 du code de justice administrative.

Il ne peut être cependant demandé au juge ni d'organiser cette médiation (L. 213-5 du CJA) ni d'en prévoir la rémunération.

**Article 2 : Désignation du médiateur**

La personne physique désignée par le Centre de Gestion pour assurer la mission de médiation doit posséder, par l'exercice présent ou passé d'une activité, la qualification requise eu égard à la nature du litige. Elle doit en outre justifier, selon le cas, d'une formation ou d'une expérience adaptée à la pratique de la médiation.

Elle s'engage expressément à se conformer au Code National de déontologie du médiateur, à l'exception de l'article 2-1 relatif à la convention de consentement à la médiation et notamment à accomplir sa mission avec impartialité, compétence et diligence.

Dans chaque département, les coordonnées des médiateurs devront être fournies aux TA concernés.

**Article 3: Aspects de confidentialité**

Sauf accord contraire des parties, la médiation est soumise au principe de confidentialité. Les constatations du médiateur et les déclarations recueillies au cours de la médiation ne peuvent être divulguées aux tiers ni invoquées ou produites dans le cadre d'une instance juridictionnelle sans l'accord des parties.

Il est toutefois fait exception à ces principes dans les cas suivants :

- En présence de raisons impérieuses d'ordre public ou de motifs liés à la protection de l'intégrité physique ou psychologique d'une personne ;

- Lorsque la révélation de l'existence ou la divulgation du contenu de l'accord issu de la médiation est nécessaire pour sa mise en œuvre.

**Article 4: Rôle et compétence du médiateur**

Le médiateur organise la médiation (lieux, dates et heures) dans des conditions favorisant un dialogue et la recherche d'un accord. Il accompagne à leur demande les parties dans la rédaction d'un accord. Le médiateur adhère à la charte des médiateurs de Centres de Gestion annexée à la présente convention.

**Article 5: Domaine d'application de la médiation**

Conformément à l'article 1 du décret n°2018-101 du 16 février 2018 portant expérimentation de la médiation, le maire ou le président de..... s'engage à soumettre à la médiation les litiges relatifs aux décisions ci-après :

1°Les décisions administratives individuelles défavorables relatives à l'un des éléments de rémunération mentionnés au premier alinéa de l'article 20 de la loi du 13 juillet 1983 (« le traitement, l'indemnité de résidence, le supplément familial de traitement ainsi que les indemnités instituées par un texte législatif ou réglementaire ») ;

2°Les décisions administratives individuelles défavorables en matière de détachement et de placement en disponibilité ou de congés non rémunérés prévus pour les agents contractuels aux articles 15,17,18 et 35-2 du décret du 15 février 1988 ;

3°Les décisions administratives individuelles défavorables relatives à la réintégration à l'issue d'un détachement, d'un placement en disponibilité ou d'un congé parental ou relatives au réemploi d'un agent contractuel à l'issue d'un congé mentionné ci-dessus ;

4°Les décisions administratives individuelles défavorables relatives au classement de l'agent à l'issue d'un avancement de grade ou d'un changement de corps obtenu par promotion interne ;

5°Les décisions administratives individuelles défavorables relatives à la formation professionnelle tout au long de la vie ;

6°Les décisions administratives individuelles défavorables relatives aux mesures appropriées prises par les employeurs publics à l'égard des travailleurs handicapés en application de l'article 6 sexies de la loi du 13 juillet 1983 ;

7°Les décisions administratives individuelles défavorables concernant l'aménagement des conditions de travail des fonctionnaires qui ne sont plus en mesure d'exercer leurs fonctions dans les conditions prévues par l'article 1er du décret du 30 septembre 1985.

**Article 6 : Conditions d'exercice de la médiation**

La MPO pour les contentieux qu'elle recouvre, suppose un déclenchement automatique du processus de médiation.

La décision administrative doit donc comporter expressément la MPO dans l'indication des délais et voies de recours. À défaut, le délai de recours contentieux ne court pas à l'encontre de la décision litigieuse.

La saisine du médiateur interrompt le délai de recours contentieux et suspend les délais de prescription, qui recommencent à courir à compter de la date à laquelle soit l'une des parties ou les deux, soit le médiateur déclarent, de façon non équivoque et par tout moyen permettant d'en attester la connaissance par l'ensemble des parties, que la médiation est terminée.

- Lorsqu'intervient une décision implicite ou explicite défavorable entrant dans le champ d'application de l'article 5 de la présente convention, l'agent peut saisir le médiateur placé auprès du Centre de Gestion de la Moselle dans le délai de recours contentieux de deux mois (art. R421-1 du CJA) en accompagnant sa lettre de saisine de toutes les pièces utiles à l'instruction du dossier (ex : décision de la collectivité, copie de la demande ayant fait naître la décision contestée ...).

- Si le tribunal administratif est saisi dans le délai de recours d'une requête dirigée contre une décision entrant dans le champ de la MPO qui n'a pas été précédée d'un recours préalable à la médiation, le président de la formation de jugement rejette la requête par ordonnance et transmet le dossier au médiateur compétent.

La MPO étant une condition de recevabilité de la saisine du juge, indépendamment de l'interruption des délais de recours, il reviendra aux parties de justifier devant le juge administratif saisi d'un recours, du respect de la procédure préalable obligatoire à peine d'irrecevabilité.

Lorsque la médiation prend fin à l'initiative de l'une des parties ou du médiateur lui-même, ce dernier notifie aux parties un acte de fin de médiation, ne constituant pas pour autant une décision administrative, et sans qu'il soit de nouveau besoin d'indiquer les voies et délais de recours.

**Article 7 : Durée et fin du processus de médiation**

Il appartient aux parties, en concertation avec le médiateur, de fixer, d'un commun accord, le calendrier des réunions de médiation.

Il peut être mis fin à la médiation à tout moment, à la demande de l'une des parties ou du médiateur.

Lorsque les parties ne sont pas parvenues à un accord, le juge peut être saisi d'un recours dans les conditions normales (articles R. 413 et suivants du CJA).

Inversement, les parties peuvent saisir la juridiction de conclusions tendant à l'homologation de l'accord issu de la médiation et à lui donner force exécutoire (article L213-4 du CJA). Son instruction s'effectuera dans les conditions de droit commun.

**Article 8 : Tarification et modalités de facturation du recours à la médiation**

Le Conseil d'Administration a décidé de proposer la gratuité du service pour les collectivités affiliées pendant la durée du processus d'expérimentation.

**Article 9 : Durée de la convention**

A compter de la date de signature de la présente convention et jusqu'au 18 novembre 2020, les parties conviennent d'expérimenter la médiation préalable obligatoire (MPO) prévue à l'article 5 de la loi n°2016-1547 du 19 novembre 2016.

**Article 10 : Information des juridictions administratives**

Le Centre de Gestion informe le Tribunal Administratif et la Cour Administrative d'Appel territorialement compétents de la signature de la présente par la collectivité ou l'établissement.

**Article 11 : Règlement des litiges nés de la convention**

Les litiges relatifs à la présente convention seront portés devant le tribunal administratif de Strasbourg

Fait en 2 exemplaires le..... A Montigny-lès-Metz

Pour le Centre de Gestion,
Le Président,

**Jean KARMANN**

Pour la collectivité de .....
Le Maire/ le Président

..... **(Prénom, NOM)**

# ANNEXE 5

18065

Croquis sans échelle

Ce document, destiné aux archives cadastrales, est établi conformément aux prescriptions de l'article 52 de la loi du 31 mars 1964

| Commune | de CREHANGE | |
|---|---|---|
| Adresse | 7 RUE PIERRE CURIE | |
| Code commune | Préfixe | Section |
| 57159 | 000 | 10 |
| Parcelles mères | | |
| 256 | | |
| Géomètre-expert/Pers. agréée | identifiant | n° dossier |
| Jean - Jacques BOUR | 04080 | 18065 |

| n° croquis | |
|---|---|
| | |
| Feuille | |
| Numéro | Total |
| 01 | 01 |

Type de lever :

Traditionnel ☐ Numérisé ☐ Mixte ☒

TABLEAU ANALYTIQUE DES POINTS ANCIENS

| Point | Modélisation | | | | | | Recherche | | Observations |
|---|---|---|---|---|---|---|---|---|---|
| | Bornes | | | | Autres | | | | |
| | Indéterminée | Grillé | Pierre Tête | Boulon | Clous tête | Croix Mil | Trouvée | Modifiée | |
| 4 | | | X | | | | X | | Poteau Sikx |
| 5 | | | X | | | | X | | Poteau Sikx |
| 6 | | | X | | | | X | | Poteau Sikx |
| 33 | | | X | | | | X | | Poteau Sikx |
| 35 | | | X | | | | X | | Poteau Sikx |
| 27 | | | | | | X | X | | |
| 28 | | | | | | X | X | | |
| 36 | | | | | | X | X | | |
| 37 | | | | | | X | X | | |
| 42 | | | | | | X | X | | |
| 43 | | | | | | X | X | | |

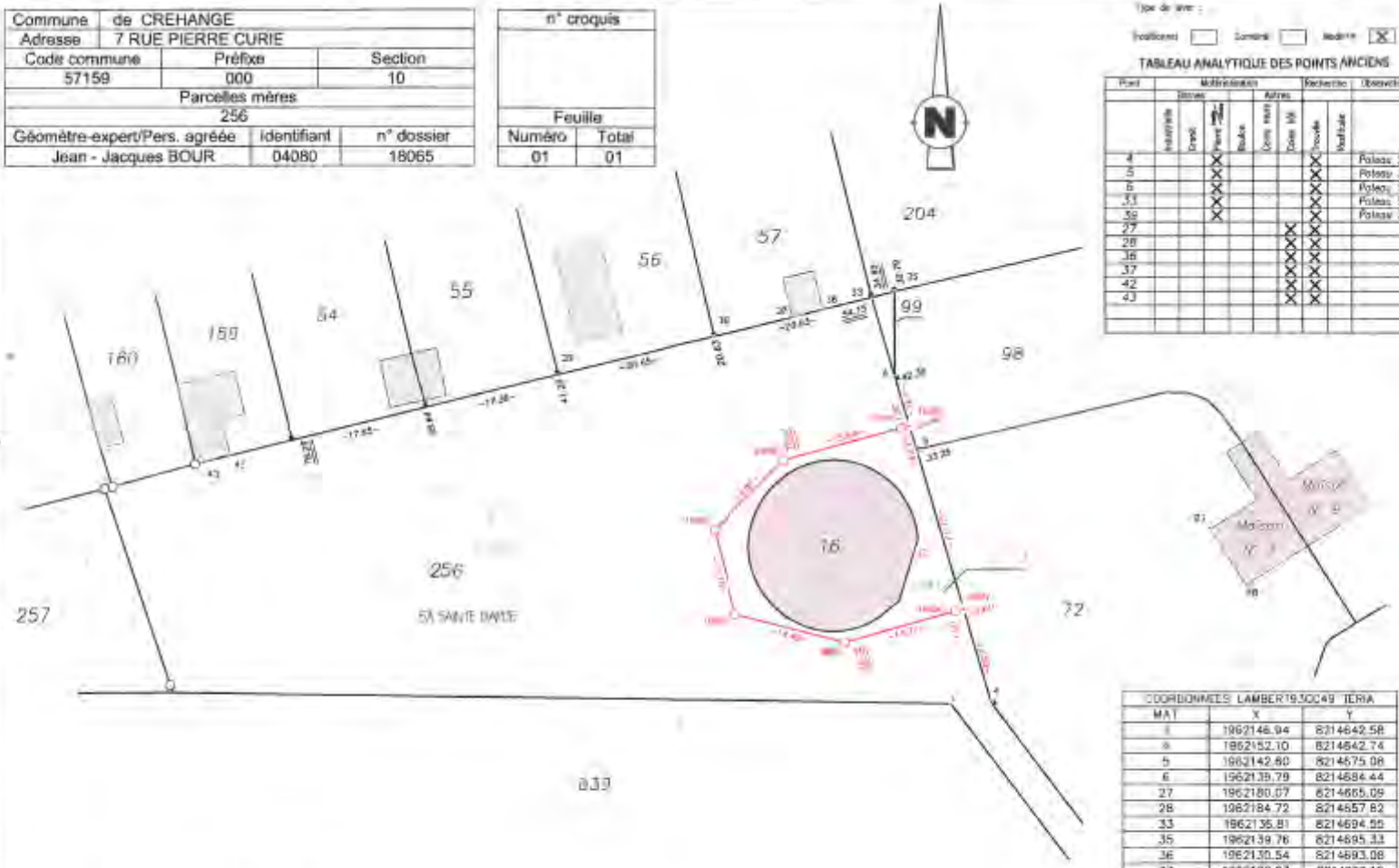


| COORDONNEES LAMBERT93CC49 IERIA | | |
|---|---|---|
| MAT | X | Y |
| 4 | 1962146.94 | 8214642.58 |
| 6 | 1962152.10 | 8214642.74 |
| 5 | 1962142.60 | 8214675.08 |
| 6 | 1962139.79 | 8214684.44 |
| 27 | 1962180.07 | 8214665.09 |
| 28 | 1962184.72 | 8214657.82 |
| 33 | 1962135.81 | 8214694.55 |
| 35 | 1962139.76 | 8214695.33 |
| 36 | 1962130.54 | 8214693.08 |
| 37 | 1962126.63 | 8214692.19 |
| 38 | 1962116.76 | 8214689.67 |
| 39 | 1962096.71 | 8214684.74 |
| 42 | 1962054.71 | 8214674.48 |
| 43 | 1962050.44 | 8214673.39 |
| 10001 | 1962140.71 | 8214677.91 |
| 10002 | 1962125.60 | 8214673.88 |
| 10003 | 1962116.66 | 8214664.95 |
| 10004 | 1962119.38 | 8214654.13 |
| 10005 | 1962133.43 | 8214650.54 |
| 10006 | 1962147.60 | 8214654.54 |
| 10007 | 1962148.56 | 8214654.81 |
| 10008 | 1962141.68 | 8214678.17 |

Je certifie avoir effectué le lever de la nouvelle situation après abornement préalable et en avoir dressé le présent croquis.

le : 21/02/2018

la nouvelle limite est reconnue exacte par le(s) propriétaire(s) soussigné(s) qui demande(nt) la division de leurs immeubles et l'inscription au Livre Foncier des parcelles créées.

SA SAINTE BARBE

M. SAAS Jean Patrick – responsable administratif et financier

# ANNEXE 6

18063

Croquis sans échelle

Ce document, destiné aux archives cadastrales, est établi conformément aux prescriptions de l'article 32 de la loi du 31 mars 1984

| Commune | de TRITTELING-RELACH | |
|---|---|---|
| Adresse | Noires Terres | |
| Code commune | Préfixe | Section |
| 57679 | 000 | 2 |
| Parcelles mères | | |
| 128 | | |
| Géomètre-expert/Pers. agréée | Identifiant | n° dossier |
| Jean - Jacques BOUR | 04080 | 18063 |

| n° croquis | |
|---|---|
| | |
| Feuille | |
| Numéro | Total |
| 01 | 01 |

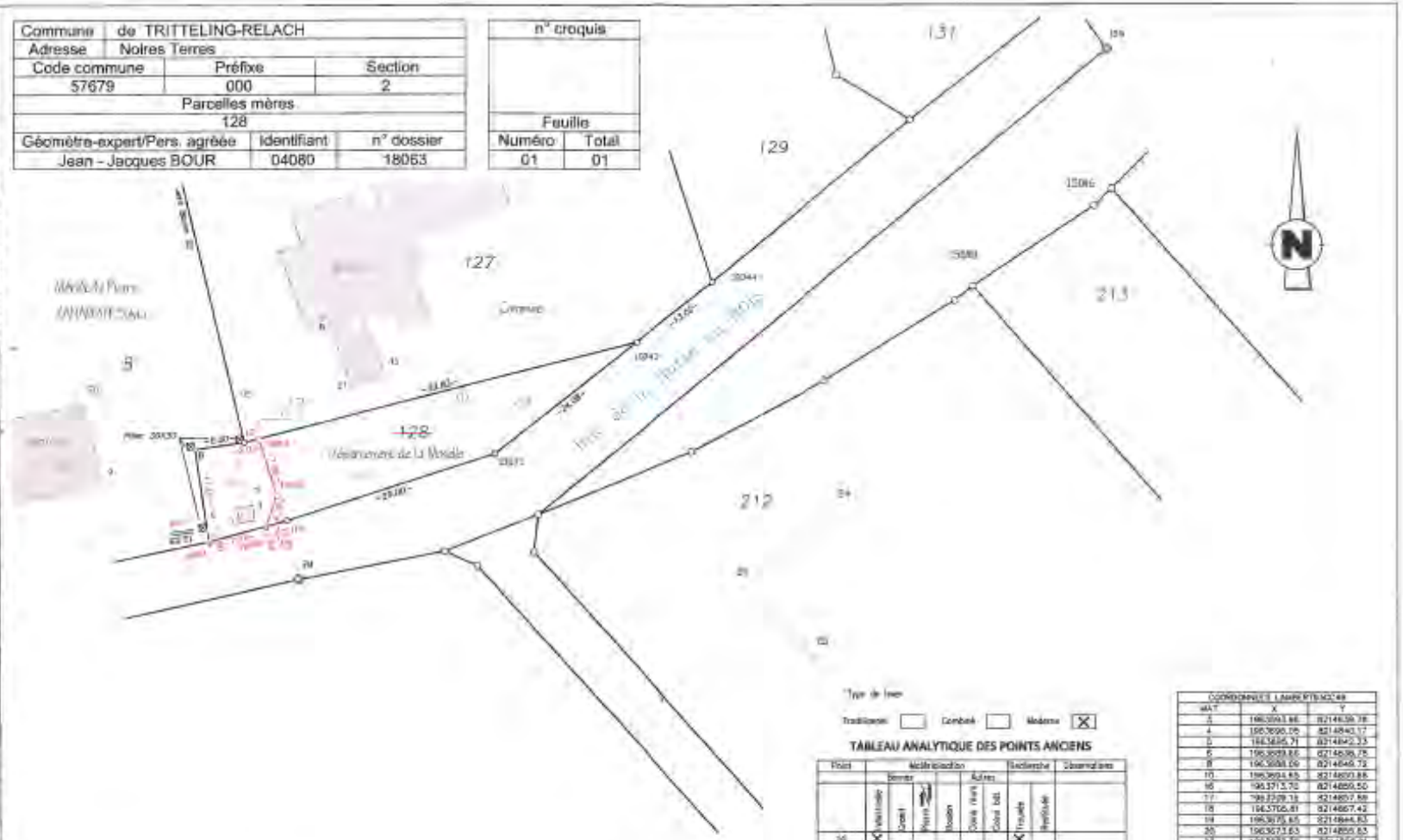


Je certifie avoir effectué le lever de la nouvelle situation après abornement préalable et en avoir dressé le présent croquis.

le : 22/02/2018

la nouvelle limite est reconnue exacte par le(s) propriétaire(s) soussigné(s) qui demande(nt) la division de leurs immeubles et l'inscription au Livre Foncier des parcelles créées.

Département de la Moselle
(qualité du signataire)

(signature + cachet)

Type de lever

Traditionnel ☐ Combiné ☐ Moderne ☒

**TABLEAU ANALYTIQUE DES POINTS ANCIENS**

| Point | Matérialisation | | | | | | | Existence | | Observations |
|---|---|---|---|---|---|---|---|---|---|---|
| | Bornes | | | | Autres | | | | | |
| | Inaccessible | Cadré | Pierre | Moulon | Croix / Rivet | Clou / bitt | | Trouvée | Replacée | |
| 10 | X | | | | | | | X | | |
| 22 | X | | | | | | | X | | |
| 15006 | X | | | | | | | X | | |
| 15008 | X | | | | | | | X | | |
| 6 | | | X | | | | | X | | Pilier 30430 |
| 18 | | | X | | | | | X | | Pilier 30430 |
| 17 | | | | | | X | | X | | |
| 19 | | | | | | X | | X | | |
| 20 | | | | | | X | | X | | |
| 23 | | | | | | X | | X | | |
| 24 | | | | | | X | | X | | |
| 9 | | | | | | X | | X | | |
| | | | | | | | | | | |

| COORDONNEES LAMBERTIENNES | | |
|---|---|---|
| POINT | X | Y |
| 3 | 1963063.86 | 8214639.78 |
| 4 | 1963090.05 | 8214640.17 |
| 5 | 1963095.71 | 8214642.33 |
| 6 | 1963099.86 | 8214638.75 |
| 8 | 1963088.09 | 8214649.72 |
| 10 | 1963094.65 | 8214650.88 |
| 16 | 1963113.72 | 8214659.50 |
| 17 | 1963109.19 | 8214657.99 |
| 18 | 1963106.41 | 8214657.42 |
| 19 | 1963075.65 | 8214644.83 |
| 20 | 1963073.63 | 8214650.53 |
| 22 | 1963081.36 | 8214656.91 |
| 23 | 1963101.82 | 8214651.61 |
| 24 | 1963123.55 | 8214641.51 |
| 25 | 1963102.30 | 8214621.62 |
| 30 | 1963104.84 | 8214632.20 |
| 118 | 1963100.38 | 8214640.15 |
| 156 | 1963094.30 | 8214603.45 |
| 15001 | 1963089.87 | 8214637.30 |
| 15002 | 1963097.55 | 8214639.56 |
| 15003 | 1963099.09 | 8214643.46 |
| 15004 | 1963096.65 | 8214650.92 |
| 15043 | 1963148.74 | 8214654.13 |
| 15044 | 1963138.89 | 8214652.24 |
| 15030 | 1963104.67 | 8214654.64 |
| 15008 | 1963100.55 | 8214637.51 |
| 30071 | 1963127.99 | 8214649.09 |

# ANNEXE 7

Croquis sans échelle

Ce document, destiné aux actions cadastrales, est établi conformément aux prescriptions de l'article 32 de la loi du 31 mars 1984

| | | | |
|---|---|---|---|
| Commune | de CHANVILLE | | |
| Adresse | LE DOUARE | | |
| Code commune | Préfixe | Section | |
| 57127 | 000 | 17 | |
| Parcelles mères | | | |
| 82 | | | |
| Géomètre-expert/Pers. agréée | Identifiant | n° dossier | |
| Jean - Jacques BOUR | 04080 | 18064 | |

| n° croquis | |
|---|---|
| | |
| Feuille | |
| Numéro | Total |
| 01 | 01 |

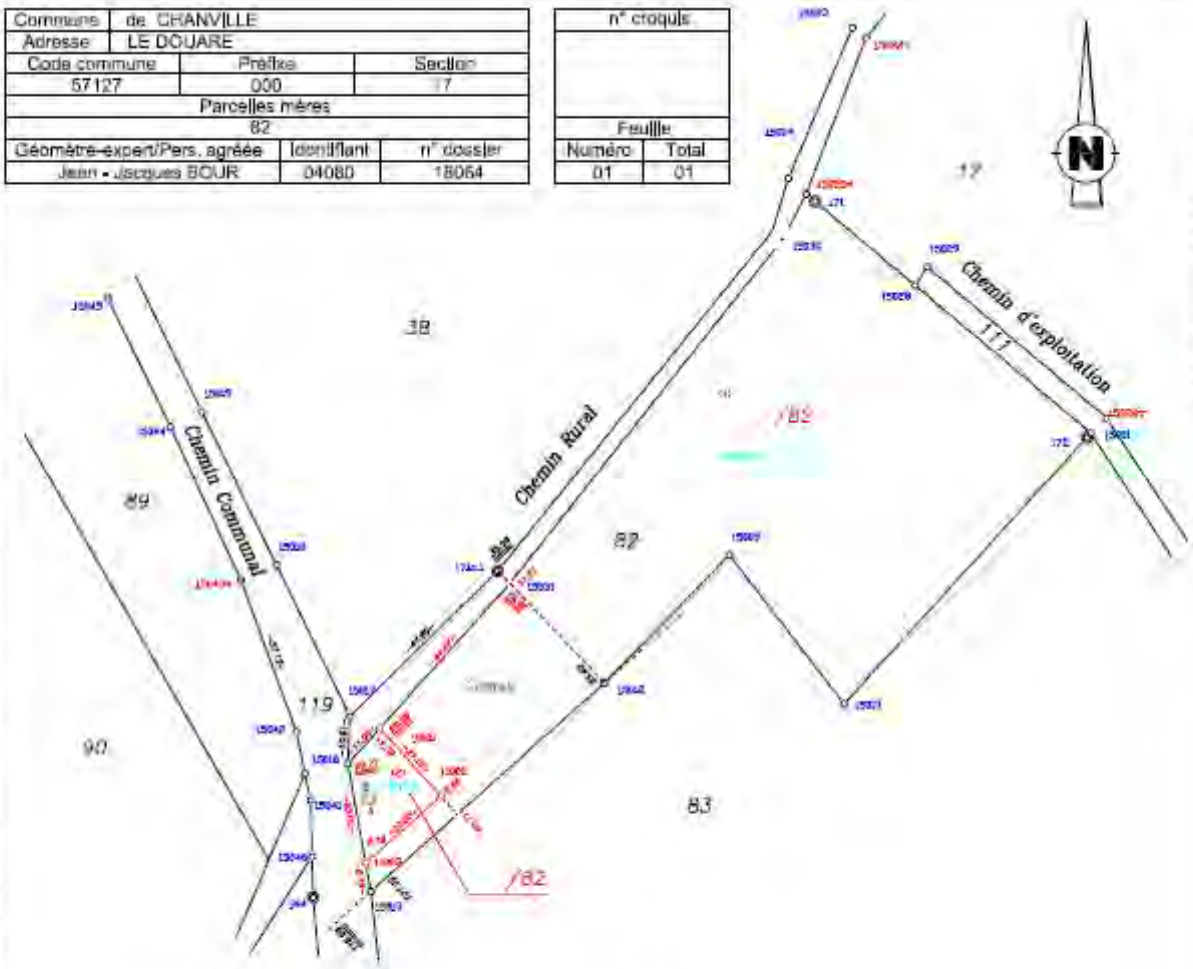


Je certifie avoir effectué le lever de la nouvelle situation après abornement préalable et en avoir dressé le présent croquis

le : 16 / 02 /2018

la nouvelle limite est reconnue exacte par le(s) propriétaire(s) soussigné(s) qui demande(nt) la division de leurs immeubles et l'inscription au Livre Foncier des parcelles créées.

Monsieur le Maire
Jean-François HESSE

Signature et cachet

Type de levé

Traditionnel ☐ Combiné ☐ Moderne ☒

TABLEAU ANALYTIQUE DES POINTS ANCIENS

| Point | Implantation Borne Inaccessible | Implantation Borne Gisé | Implantation Borne Pierre Polie | Implantation Acme Boulon | Implantation Acme Croix Rotti | Implantation Acme Cpe. Int. | Recherche Trouvée | Recherche Restituée | Observations |
|---|---|---|---|---|---|---|---|---|---|
| 15022T | | | X | | | | X | | |
| 15026T | | | X | | | | X | | |
| 15027T | | | X | | | | X | | |
| 15028T | | | X | | | | X | | |
| 15014 | | | | | | | | X | |
| 15016 | | | | | | | | X | |
| 15017 | | | | | | | | X | |

| COORDONNEES LAMBERT93CC49 | | |
|---|---|---|
| MAT | X | Y |
| 4 | 1951198.24 | 8210926.76 |
| 5 | 1951197.91 | 8210928.78 |
| 164 | 1951186.98 | 8210904.59 |
| 171 | 1951302.08 | 8211054.38 |
| 172 | 1951384.40 | 8211010.20 |
| 10001 | 1951202.26 | 8210943.43 |
| 10002 | 1951216.26 | 8210927.80 |
| 10003 | 1951199.01 | 8210912.02 |
| 15001 | 1951355.27 | 8211011.15 |
| 15009 | 1951282.39 | 8210983.18 |
| 15010 | 1951308.79 | 8210949.01 |
| 15012 | 1951253.79 | 8210953.65 |
| 15013 | 1951200.21 | 8210905.97 |
| 15016 | 1951194.91 | 8210935.25 |
| 15017 | 1951196.45 | 8210946.15 |
| 15018 | 1951176.55 | 8210980.92 |
| 15019 | 1951151.47 | 8211016.09 |
| 15023 | 1951310.61 | 8211104.17 |
| 15024 | 1951295.91 | 8211089.63 |
| 15026 | 1951325.02 | 8211045.04 |
| 15029 | 1951327.83 | 8211049.32 |
| 15030 | 1951294.57 | 8211055.65 |
| 15031 | 1951232.09 | 8210976.67 |
| 15041 | 1951186.41 | 8210926.91 |
| 15042 | 1951183.13 | 8210942.55 |
| 15044 | 1951154.26 | 8211012.58 |
| 15045 | 1951139.92 | 8211042.14 |
| 15046 | 1951186.74 | 8210914.00 |
| 15022t | 1951313.80 | 8211101.95 |
| 15025t | 1951300.06 | 8211066.02 |
| 15028t | 1951368.78 | 8211014.61 |
| 15043t | 1951170.49 | 8210977.42 |
| 171a1 | 1951229.33 | 8210979.57 |

**ANNEXE 8**

# SYNTHESE DES IMPAYES au 15.03.2018

| | 15.03.2010 | 15.03.2011 | 15.03.2012 | 07.03.2013 | 18.03.2014 | 19.03.2015 | 15.03.2016 | 07.03.2017 | 13.07.2017 | 13.11.2017 | 15.03.2018 |
|---|---|---|---|---|---|---|---|---|---|---|---|
| 1997 | 174,34 € | 72,45 € | 72,45 € | 72,45 € | 72,45 € | 72,45 € | | | | | |
| 1998 | 72,15 € | | | | | | | | | | |
| 1999 | 180,18 € | 79,81 € | | | | | | | | | |
| 2000 | 1 147,16 € | 1 147,16 € | 724,14 € | 724,14 € | 724,14 € | 724,14 € | 724,14 € | 724,14 € | 724,14 € | 724,14 € | 98,15 € |
| 2001 | 2 194,74 € | 2 194,74 € | 1 719,50 € | 1 681,64 € | 1 681,64 € | 1 681,64 € | 1 408,74 € | 1 146,53 € | 1 139,03 € | 1 139,03 € | 248,12 € |
| 2002 | 4 884,60 € | 4 199,18 € | 3 971,36 € | 3 860,98 € | 3 860,98 € | 3 860,98 € | 3 835,41 € | 3 308,11 € | 3 235,83 € | 3 235,83 € | 3 235,83 € |
| 2003 | 14 710,04 € | 12 698,03 € | 11 461,15 € | 10 941,85 € | 8 101,32 € | 7 324,01 € | 5 733,32 € | 5 017,61 € | 4 570,82 € | 4 570,82 € | 4 563,32 € |
| 2004 | 25 709,13 € | 20 600,39 € | 20 094,86 € | 17 743,81 € | 10 522,47 € | 9 196,15 € | 6 956,45 € | 6 296,89 € | 5 355,10 € | 5 257,14 € | 4 922,78 € |
| 2005 | 55 620,18 € | 43 026,32 € | 38 479,19 € | 33 782,03 € | 15 241,34 € | 13 451,88 € | 11 169,96 € | 10 827,60 € | 9 828,43 € | 9 799,45 € | 9 713,02 € |
| 2006 | 78 219,79 € | 52 661,65 € | 43 222,07 € | 34 459,70 € | 28 429,11 € | 26 253,79 € | 20 362,10 € | 19 375,97 € | 15 536,27 € | 15 199,37 € | 15 062,46 € |
| 2007 | 143 020,43 € | 97 876,50 € | 80 846,21 € | 58 943,06 € | 50 398,77 € | 47 195,80 € | 38 073,55 € | 36 078,72 € | 32 950,93 € | 32 392,46 € | 31 904,73 € |
| 2008 | 216 834,00 € | 136 045,68 € | 101 941,69 € | 77 723,22 € | 56 886,27 € | 49 359,94 € | 40 590,85 € | 37 346,26 € | 33 868,10 € | 32 289,01 € | 31 360,53 € |
| 2009 | 320 250,30 € | 143 722,89 € | 99 829,05 € | 73 358,60 € | 51 103,30 € | 46 496,22 € | 35 171,44 € | 32 523,92 € | 30 922,31 € | 29 938,46 € | 28 282,89 € |
| 2010 | | 290 931,22 € | 119 214,03 € | 74 369,30 € | 55 495,77 € | 46 651,09 € | 36 748,67 € | 32 856,87 € | 30 062,30 € | 29 428,48 € | 28 473,94 € |
| 2011 | | | 291 670,64 € | 115 296,44 € | 69 082,02 € | 52 246,59 € | 40 290,28 € | 33 932,59 € | 31 402,86 € | 30 850,11 € | 30 211,83 € |
| 2012 | | | | 269 590,74 € | 108 439,81 € | 74 833,75 € | 58 254,27 € | 50 459,04 € | 46 822,48 € | 44 941,67 € | 43 846,88 € |
| 2013 | | | | | 256 270,77 € | 106 319,71 € | 78 364,61 € | 65 925,15 € | 60 579,90 € | 57 899,05 € | 55 055,89 € |
| 2014 | | | | | | 278 969,75 € | 114 422,22 € | 87 547,20 € | 78 319,64 € | 72 221,35 € | 65 482,64 € |
| 2015 | | | | | | | 246 452,25 € | 132 516,96 € | 112 979,57 € | 102 890,53 € | 92 106,53 € |
| 2016 | | | | | | | | 284 410,20 € | 151 773,36 € | 128 777,15 € | 106 748,34 € |
| 2017 | | | | | | | | | 189 549,53 € | 168 119,33 € | 186 302,02 € |
| 2018 | | | | | | | | | | | 4 723,65 € |
| **TOTAUX** | **863 017,04 €** | **805 256,02 €** | **813 246,34 €** | **772 547,96 €** | **716 310,16 €** | **764 637,89 €** | **738 558,26 €** | **840 293,76 €** | **839 620,60 €** | **769 673,38 €** | **742 343,55 €** |